



*Ministero della Pubblica Istruzione*

**DIREZIONE DIDATTICA STATALE 3° CIRCOLO**

**63039 – SAN BENEDETTO DEL TRONTO (AP)**

Via G. Impastato, 12 – tel. 0735593515 – fax 0735578553 – C.F. 82002670444  
<http://www.terzocircolosbt.it> - email: [dd.terzocircolo@libero.it](mailto:dd.terzocircolo@libero.it)



# Piano Offerta Formativa



## Scuola Amica in una città d'A...mare

Approvato dal Collegio dei docenti in data 22 Ottobre 2009, con delibera n. 3  
Adottato dal Consiglio di Circolo in data 29 Ottobre 2009, con delibera n. 30

# MISSION

Nella condivisione che la Scuola è il luogo privilegiato dell'incontro con le persone, con i saperi, con le culture, tutta la comunità scolastica del 3° Circolo è impegnata a garantire una Scuola:

- ✓ Accogliente
- ✓ Attenta e rispettosa delle diversità
- ✓ Impegnata a perseguire il successo formativo degli alunni
- ✓ Aperta alle innovazioni e al territorio
- ✓ Sensibile ai grandi temi sociali ed educativi
- ✓ Organizzata per il curriculum
- ✓ Orientata al benessere

# VISION

“Una scuola a braccia aperte ...  
aperta a tutto e a tutti”

# PREMESSA

Il regolamento sull'autonomia, disciplinato dal D.P.R.275/99 pubblicato sulla gazzetta ufficiale del 10/08/1999, dilata di molto gli spazi di decisionalità delle scuole che sono chiamate a elaborare il "PIANO DELL'OFFERTA FORMATIVA" piano che va considerato a tutti gli effetti un'autentica "Carta d'Identità" dell'istituzione scolastica.

Il Piano dell'Offerta formativa è, prima ancora che un documento, il frutto di un'attività di progettazione orientata a uno scopo preciso: il successo dei singoli alunni.

Attraverso la progettazione il percorso di insegnamento-apprendimento viene definito secondo scelte che modificano la situazione di partenza.

La scuola è il luogo dove intenzionalmente e in modo progettuale si sviluppano apprendimenti non casuali ed estemporanei di saperi per il raggiungimento di competenze.

Essa esercita il proprio ruolo, costruisce la propria identità e la propria autonomia nel rapporto costruttivo con la comunità locale e le associazioni presenti sul territorio.

Con l'autonomia si ampliano le possibilità di scelta soprattutto per quanto riguarda la flessibilità curricolare e organizzativa.

L'art. 13 del Regolamento offre alle scuole l'opportunità di organizzare i propri percorsi didattici.

L'Autonomia prevede l'introduzione di discipline e attività liberamente scelte dalle scuole, in orario obbligatorio per gli alunni, nonché di discipline e attività facoltative in orario aggiuntivo.

Tali attività (art.3 del Regolamento) costituiscono la "Progettazione extracurricolare".

Per la costruzione del Curricolo il D.M 234/2000 (Regolamento recante norme in materia di curricoli nell'autonomia delle istituzioni scolastiche) individua:

Una quota oraria nazionale obbligatoria pari all'85% del monte ore annuale delle singole discipline di insegnamento comprese negli attuali ordinamenti e nelle relative sperimentazioni. Una quota obbligatoria riservata all'istituzione Scolastica pari al15%.

Di conseguenza tale quota potrà essere utilizzata per:

1. realizzare compensazioni tra discipline e attività di insegnamento previste dagli attuali programmi;
2. per introdurre nuove discipline,utilizzando docenti in servizio nell'Istituto (utilizzando l'organico funzionale);
3. Per confermare l'attuale assetto ordinamentale.

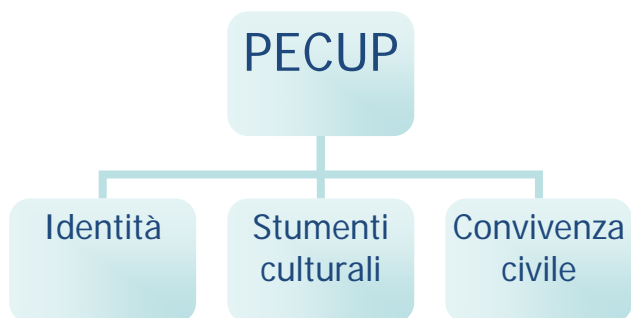
Attraverso l'adozione del POF la scuola autoregola le proprie attività, progetta e programma la propria azione amministrativa e formativa ed effettua scelte in ordine agli indirizzi contenutistici, metodologici, organizzativi e gestionali che si propone di seguire.

La scuola dell'autonomia implica un forte coinvolgimento di tutte le componenti: Dirigente, docenti, personale non docente, alunni e famiglie.

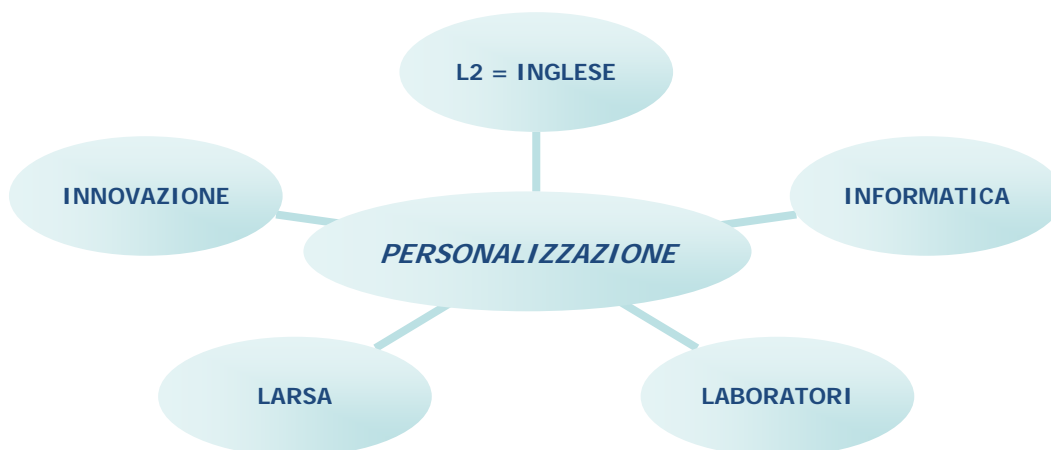
La responsabilità degli operatori scolastici si esplica attraverso l'analisi di fattibilità e l'individuazione degli strumenti per raggiungere gli obiettivi formativi, dei quali rendere conto attraverso procedure di autovalutazione e verifica interna.

La responsabilità dei genitori si esplica nell'impegno ad affermare una presenza nuova, consapevole e partecipata, meno incline alla delega.

## LIVELLO CENTRALE



## LIVELLO SCUOLA



# CARATTERISTICHE DEL TERRITORIO

## Aspetto socio economico

- Economia a caratteri prevalentemente turistico, specializzata anche nel settore della pesca e dell'industria agro-alimentare;
- Alto tasso di immigrazione consolidata dalle regioni italiane e più recente quella da paesi extracomunitari.

## Aspetto socio culturale

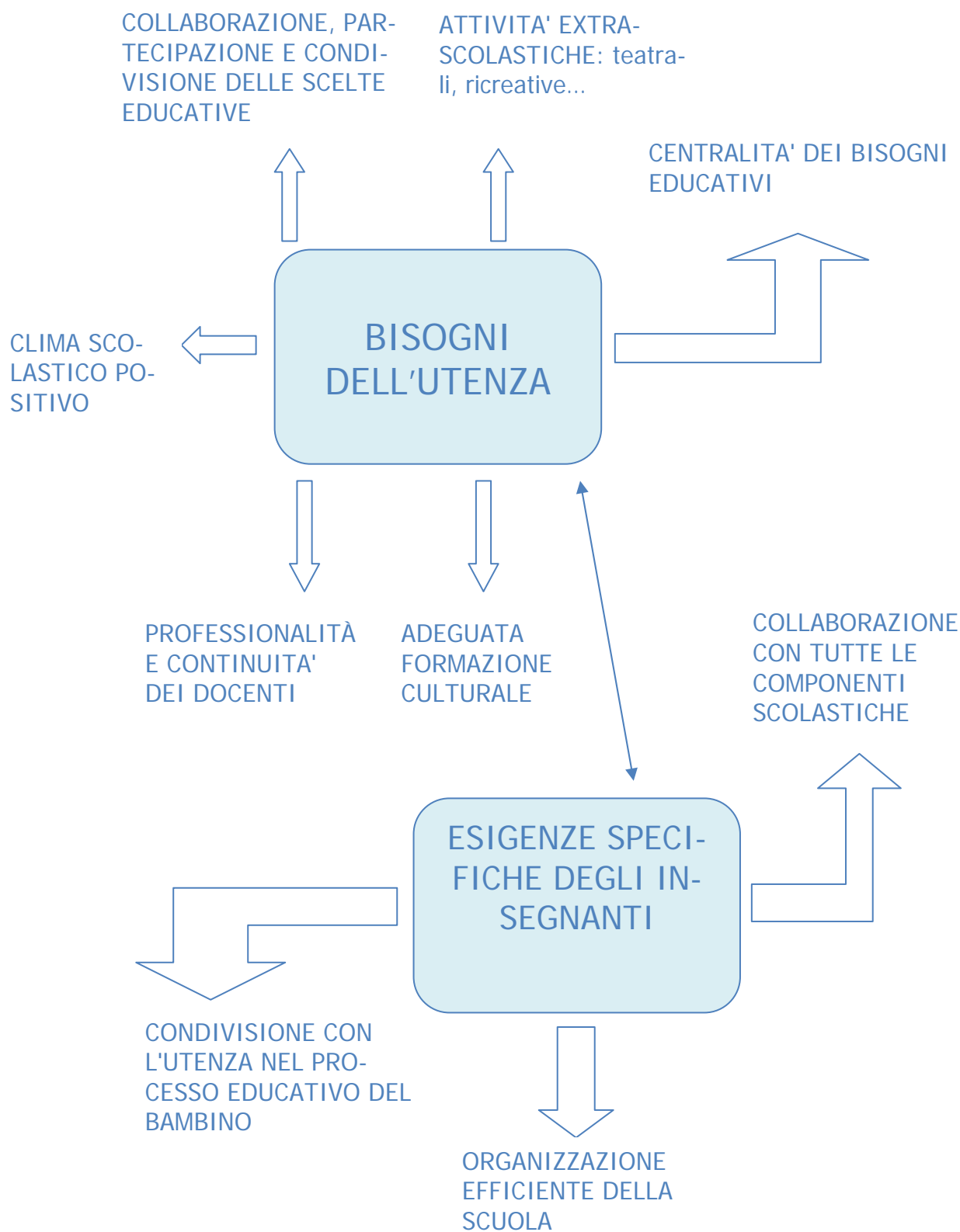
- Famiglie prevalentemente con uno o due figli con genitori impegnati molte ore fuori casa per lavoro;
- Livello culturale non omogeneo e talvolta con superficiale interesse nei confronti della cultura stessa;
- Rilevante presenza di bambini con difficoltà linguistiche e relazionali;
- Elevata frequenza di alunni in situazione di handicap;
- Rilevante aumento di frequenza di alunni stranieri.

## Risorse presenti


- Amministrazione Comunale;
- Biblioteca;
- A.S.L.;
- UMEE (Unità Multidisciplinare per l' Età Evolutiva);
- Istituto S.Stefano;
- Gruppi culturali operativi sul territorio: teatrale, Istituto Musicale, Museo archeologico ed ittico, associazioni sportive (calcio, pallavolo, pattinaggio, basket, nuoto);
- Fondazione "Libero Bizzarri"
- Cooperativa "Filo di Arianna";
- Percorsi ambientali, storici, culturali attivati da Enti Locali del nostro territorio (Provincia ...);
- MOICA: movimento italiano casalinghe;
- UNICEF;
- Centro di ascolto presente nel nostro Circolo.
- Parrocchie e Associazioni.
- Istituto per l'infanzia "S. Gemma Galgani"

# IDENTITA' DEL CIRCOLO

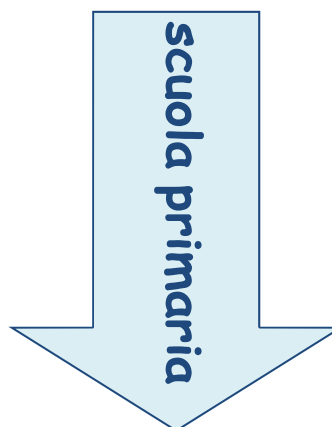
## analisi dei bisogni



# Organizzazione del circolo



**Via Togliatti  
A. Marchegiani**



**B. Piacentini/S. Lucia  
A. Marchegiani  
Ragnola**

## **“BICE PIACENTINI”/“SANTA LUCIA” – “VIA TOGLIATTI”:**

Il plesso *“Bice Piacentini”* è situato in via Asiago n°142 ed è stato la sede della Direzione Didattica fino all'apertura della nuova scuola sita nel Paese Alto.

E' il Plesso che ha il maggior numero di classi; è dotato di:

- un laboratorio di informatica;
- una biblioteca; un laboratorio musicale con strumentario Orff;
- una discreta palestra;
- un laboratorio per attività manipolativo-creative;
- un ampio giardino.

*“S. Lucia”* si trova in via Dei Lauri, nel quartiere che dà il nome alla scuola; possiede un piccolo laboratorio di informatica, uno per le attività manipolativo-creative ed un cortile.

Entrambi i Plessi, insieme alla scuola dell'Infanzia di via Togliatti, comprendono tutta la fascia centrale del territorio comunale tra il I Circolo a nord e il II Circolo a sud.

## **“ARMANDO MARCHEGIANI”**

Il Plesso *“Armando Marchegiani”*, di nuova costruzione, da qualche anno è la sede della Direzione Didattica.

Ubicato nel cuore del Paese Alto, è dotato di:

- un laboratorio di argilla attrezzato con forno;
- un laboratorio di musica con strumentario Orff;
- un laboratorio di informatica;
- un laboratorio di L2;
- una palestra molto ampia;
- una biblioteca;
- un cortile.

Tale Plesso accoglie gli alunni delle scuole primarie di Castello e Borgo Trevisani e i bambini della scuola dell'Infanzia di Via Bixio, provenienti dalla zona Lungoalbula e Ponterotto fino alla zona industriale del Comune di Acquaviva Picena.

Nel suo bacino d'utenza confluiscono anche gli allievi provenienti dall'Istituto per l'Infanzia "S. Gemma Galgani", il quale ospita bambini che, per svariati motivi, vivono realtà socio-familiari disagiate e culturalmente deprivate.

Anche per questo motivo, da sempre tra le finalità ed i principi fondamentali, caratterizzanti il Piano dell' Offerta Formativa del 3° Circolo, emergono l'accoglienza, l'integrazione, l'uguaglianza delle opportunità che mettono ciascun bambino al centro dell'azione educativa e formativa.

#### **"RAGNOLA"**

La scuola primaria "Ragnola" si trova in via Monte dell'Ascensione e comprende essenzialmente l'utenza della frazione Ragnola, delimitata a sud da via Mattei.

E' dotata di un piccolo laboratorio di informatica, di uno per le attività manipolativo-creative e di uno spazio multiuso abbastanza ampio.

## RAPPORTI CON IL TERRITORIO

<p><b>AMMINISTRAZIONE COMUNALE</b></p>	<ul style="list-style-type: none"> <li>✓ EDILIZIA SCOLASTICA</li> <li>✓ SERVIZI PER GLI ALUNNI IN SITUAZIONE DI HANDICAP</li> <li>✓ INIZIATIVE DI SUPPORTO PER ALUNNI STRANIERI</li> <li>✓ INIZIATIVE CHE COINVOLGONO VARI ASSESSORATI CON PROGETTI SPECIFICI E/O INIZIATIVE CULTURALI</li> <li>✓ SPORTELLO DI ASCOLTO PSICO – PEDAGOGICO</li> <li>✓ SERVIZIO MENSA (buoni pasto acquistati dai genitori o gratuiti per le famiglie con reddito minimo).</li> </ul>
<p><b>ASL</b> (Azienda Sanitaria Locale)</p>	<ul style="list-style-type: none"> <li>✓ MEDICINA SCOLASTICA,</li> <li>✓ EDUCAZIONE ALIMENTARE</li> </ul>
<p><b>UMEE</b> (Unità Multidisciplinare Infanzia ed età Evolutiva)  <b>S. STEFANO</b></p>	<ul style="list-style-type: none"> <li>✓ CERTIFICAZIONI E TERAPE RIABILITATIVE DEGLI ALUNNI IN SITUAZIONE DI HANDICAP</li> </ul>
<p><b>ALTRI ENTI</b></p>	<ul style="list-style-type: none"> <li>✓ COOPERATIVA "FILO DI ARIANNA"</li> <li>✓ START trasporto alunni</li> <li>✓ PARROCCHIE</li> <li>✓ ASSOCIAZIONI</li> </ul>



# Sportello di ascolto psico-pedagogico

Si tratta di un progetto in rete, attivo già da diversi anni ed esteso a tutto il territorio, con funzioni di raccordo tra l'equipe psico-pedagogica, gli insegnanti e le famiglie, al fine di superare le difficoltà di relazione ed apprendimento legato ad un disagio degli alunni. Considerata la varietà delle problematiche presenti nella scuola e nel mondo giovanile in generale, è istituita un'equipe pluriprofessionale composta da: psicologo, assistente sociale e pedagogo (o sociologo) per operare un intervento più efficace ed efficiente, rispondendo alla multidimensionalità delle problematiche presenti.

## ATTIVITÀ PREVISTE

- Incontri con singoli gruppi di docenti anche nell'ambito degli Organi Collegiali;
- Incontri con singoli gruppi di genitori degli studenti delle scuole;
- Sostegno psicologico a studenti e genitori tramite colloqui individuali;
- Rilevazione/individuazione delle situazioni di "irregolare frequenza delle lezioni" e/o di "disagio personale" e/o "scarso profitto" e/o "ripetenza", per l'attuazione di successivi interventi;
- Collegamento e programmazione delle attività con gli operatori dei servizi pubblici (AUSL/Comuni);
- Invio, quanto ritenuto opportuno, dello studente o dei suoi familiari alle strutture pubbliche deputate al trattamento sanitario; in tal caso l'operatore svolge attività di monitoraggio del percorso individuale;
- Incontri periodici di supervisione con il Responsabile del Consultorio Familiare.

Tutte le attività previste verranno svolte rispettando la privacy individuale e comunque sempre previo accordo con le famiglie.

Lo Sportello di Ascolto, una volta attivato, a cadenza quindicinale sarà itinerante presso i vari plessi scolastici.

# AUTONOMIA ORGANIZZATIVA

## *ORGANICO FUNZIONALE DI CIRCOLO*

Riferimento normativo:

- legge 662/96 art.2, C.M. 53/98

L' organico funzionale di circolo:

- consente di rispondere a tutte le esigenze didattiche e organizzative previste nella scuola primaria, attraverso una più equa e mirata distribuzione delle risorse del personale;
- demanda la competenza circa l'impiego del personale alla progettualità responsabile del Circolo per tutte le attività didattiche previste.

**Le classi sono distinte in:**

MONOENNIO (CLASSE 1<sup>^</sup>)  
1<sup>^</sup> BIENNIO (CLASSE 2<sup>^</sup> E 3<sup>^</sup>)  
2<sup>^</sup> BIENNIO (CLASSE 4<sup>^</sup> E 5<sup>^</sup>)

## *RIFORMA DELLA SCUOLA*

Riferimento normativo:

- Applicazione del D.M.31.07.2007 e della Direttiva n. 68 Agosto2007.

Il primo ciclo d'istruzione comprende la scuola primaria e la scuola secondaria di primo grado. In linea con le Indicazioni per il curricolo per la scuola dell'infanzia e per il primo ciclo d'istruzione si stabilisce che "...ogni scuola predispone il curricolo, all'interno del Piano dell'offerta formativa, nel rispetto delle finalità, dei traguardi per lo sviluppo delle competenze, degli obiettivi di apprendimento. Il curricolo si articola attraverso i campi di esperienza nella scuola dell'Infanzia e attraverso le discipline nella scuola del primo ciclo".

Gli OdA a cui la Scuola Primaria si riferisce sono dichiarati al termine del terzo e quinto anno della scuola Primaria, sono ordinati per discipline e per aree disciplinari e sono ritenuti strategici al fine di raggiungere i traguardi per lo sviluppo delle competenze. Al termine della scuola dell'Infanzia, della scuola primaria, per i campi di esperienza e per le discipline, vengono individuati i traguardi per lo sviluppo delle competenze, che rappresentano riferimenti per gli insegnanti, indicano piste da percorrere e aiutano a finalizzare l'azione educativa allo sviluppo integrale dell'alunno.

Si evidenziano tre aree disciplinari: l'area LINGUISTICO-ARTISTICO-ESPRESSIVA (Italiano, lingue comunitarie, musica, arte e immagine, corpo e movimento, religione cattolica); L'AREA STORICOGEOGRAFICA (Storia, geografia, cittadinanza e Costituzione); L'AREA MATEMATICO-SCIENTIFICOTECNOLOGICA (matematica, scienze naturali e sperimentali, tecnologia). La progettazione didattica promuove la ricerca delle connessioni fra i saperi disciplinari e la collaborazione fra i docenti.

Il maestro unico/prevalente, previsto dalla L. 169/2009, trova applicazione in alcuni casi specifici e nella maggior parte dei casi secondo una accezione di parità/prevalenza.

## TEMPO SCUOLA

Riferimenti normativi:

- ❑ DPR n. 89 del 30.03.2009 recante il Regolamento dell'assetto ordinamentale, organizzativo e didattico della scuola dell'infanzia e del primo ciclo di istruzione, pubblicato sulla G.U. del 15 luglio 2009 n. 162
- ❑ L'art. 5 del DPR n. 275/1999 Regolamento di Autonomia

Modello organizzativo per le **classi prime a tempo ordinario e a tempo pieno a partire dall'a.s. 2009/10:**

- Docente di riferimento con insegnamento frontale di norma di 22h su una classe (discipline italiano e matematica)
- Docente di completamento
- Docente specialista RC – L2 qualora il docente di riferimento non sia in possesso degli specifici titoli di insegnamento
- Eventuali risorse orarie disponibili verranno utilizzate per l'assistenza alla mensa, per interventi agli alunni stranieri, per attività alternative alla RC, per la compensazione della riduzione delle ore di sostegno e per la sostituzione dei docenti assenti.

Modello organizzativo per le **classi 2<sup>^</sup>-3<sup>^</sup>-4<sup>^</sup>-5<sup>^</sup> tempo ordinario, a tempo pieno e a tempo prolungato a partire dall'a.s. 2009/10:**

- Conferma del modello docente prevalente in una classe e completamento in altra classe per gli insegnamenti agli alunni
- In ogni classe, il docente che cura l'area linguistico-espressiva viene individuato come il **docente prevalente**: egli ha con la classe un rapporto frontale che va da un minimo di 14 ad un massimo di 16 ore, per le classi del I biennio.

L'assegnazione dei docenti alle aree disciplinari e la cura delle educazioni viene disposta dal Dirigente Scolastico secondo criteri stabiliti dal Consiglio di Circolo e nel rispetto delle competenze di ciascun docente.

Poiché le Indicazioni Nazionali stabiliscono un monte ore annuale complessivo per tutte le discipline pari a 891 ore e uno di 99 ore per le AFO si è deciso, tenendo conto che solitamente si calcola in 33 settimane la durata di un anno scolastico, di assegnare ad ogni disciplina un numero di ore settimanale come risulta dalla tabella sottostante, comprensivo delle educazioni che vengono affrontate in maniera trasversale dai docenti dell'équipe.

DISCIPLINE	CLASSE PRIMA (ore sett.)	CLASSE SECONDA (ore sett.)	CLASSE TERZA (ore sett.)	CLASSE QUARTA (ore sett.)	CLASSE QUINTA (ore sett.)
ITALIANO	8	7	6	6	6
INGLESE	1	2	3	3	3
STORIA	2	2	2	2	2
GEOGRAFIA	2	2	2	2	2
MATEMATICA	6	6	6	6	6
SCIENZE	2	2	2	2	2
TECNOLOGIA ED INFORMATICA	1	1	1	1	1
MUSICA	1	1	1	1	1
ARTE E IMMAGINE	1	1	1	1	1
ATTIVITÀ MOTORIE E SPORTIVE	1	1	1	1	1
RELIGIONE CATTOLICA	2	2	2	2	2
<b>TOTALE</b>	<b>27</b>	<b>27</b>	<b>27</b>	<b>27</b>	<b>27</b>
ATTIVITÀ FACOLTATIVE OPZIONALI	3	3	3	3	3
<b>TOTALE</b>	<b>30</b>	<b>30</b>	<b>30</b>	<b>30</b>	<b>30</b>

# ORGANIZZAZIONE DELLE SCUOLE DEL CIRCOLO

## TEMPO SCUOLA

Il tempo scuola si differenzia in:

*Tempo ordinario (27 h + 3 h).*

*Tempo prolungato (36 h).*

*Tempo pieno (40h).*

Negli scorsi anni è stata introdotta una sperimentazione a classi aperte. Alcune classi seconde, terze, quarte e quinte dei Plessi "Bice Piacentini" e "Armando Marchegiani" sono costituite da gruppi misti di alunni: in parte iscritti al tempo ordinario e in parte iscritti al tempo prolungato.

### Scuola Primaria: "Armando Marchegiani"

Via G. Impastato, 12 San Benedetto del Tronto - tel. 0735/593515 - fax. 0735/578553

TEMPO ORDINARIO (30 h)		TEMPO PROLUNGATO (36 h)		TEMPO PIENO (40 h)	
<b>Mattino</b>	Dal Lunedì al Sabato dalle 8.20 alle 13	<b>Mattino</b>	Dal Lunedì al Venerdì dalle 8.20 alle 13	<b>Mattino</b>	Dal Lunedì al Venerdì dalle 8.20 alle 13
<b>Rientro classi 1 - 2 - 3</b>	dalle 14.20 alle 16.20 del <b>Martedì</b>	<b>Mensa*</b>	dalle 13 alle 14.20 dal Lunedì al Giovedì	<b>Mensa*</b>	dalle 13 alle 14.20 dal Lunedì al Venerdì
<b>Rientro classi 4 - 5</b>	dalle 14.20 alle 16.20 del <b>Giovedì</b>	<b>Rientri</b>	dalle 14.20 alle 16.20 dal <b>Lunedì al Giovedì</b>	<b>Rientri</b>	dalle 14.20 alle 16.20 dal <b>Lunedì al Venerdì</b>
*Nel giorno di rientro il servizio mensa (dalle ore 13.00 alle ore 14.20) sarà garantito a tutti gli alunni residenti oltre i 300 m.		*Il servizio mensa (dalle ore 13.00 alle ore 14.20) sarà garantito a tutti gli alunni iscritti al tempo pieno e al tempo prolungato.			

### Scuola Primaria: "Bice Piacentini"

Via Asiago, 142 San Benedetto del Tronto - tel. 0735/83206 - fax. 0735/86269

TEMPO ORDINARIO (30 h)		TEMPO PROLUNGATO (36 h)	
<b>Mattino</b>	Dal Lunedì al Sabato dalle 8.20 alle 13	<b>Mattino</b>	Dal Lunedì al Venerdì dalle 8.20 alle 13
<b>Rientro classe 1</b>	dalle 14.20 alle 16.20 del <b>Lunedì</b>	<b>Mensa*</b>	dalle 13 alle 14.20 dal Lunedì al Giovedì
<b>Rientro classe 2 - 4</b>	dalle 14.20 alle 16.20 del <b>Martedì</b>	<b>Rientri</b>	dalle 14.20 alle 16.20 dal <b>Lunedì al Giovedì</b>
<b>Rientro classe 3</b>	dalle 14.20 alle 16.20 del <b>Mercoledì</b>	*Il servizio mensa sarà garantito a tutti gli alunni iscritti al tempo prolungato.	
<b>Rientro classe 5</b>	dalle 14.20 alle 16.20 del <b>Giovedì</b>		

\*Nel giorno di rientro il servizio mensa sarà garantito a tutti gli alunni residenti oltre i 300 m.

### Scuola Primaria: "Ragnola"

Via Monte dell'Ascensione, SBT - tel.-fax. 0735/656303

TEMPO ORDINARIO (28 h)		TEMPO ORDINARIO (28 h)	
<b>Mattino classe 1</b>	Dal Lunedì al Sabato dalle 8.20 alle 13 Nessun rientro	<b>Mattino classe 1</b>	Dal Lunedì al Sabato dalle 8.20 alle 13 Nessun rientro
TEMPO ORDINARIO (30 h)		TEMPO ORDINARIO (30 h)	
<b>Mattino classe 2 - 3 - 4 - 5</b>	Dal Lunedì al Sabato dalle 8.20 alle 13 dalle 14.45 alle 16.45 del <b>Martedì</b>	<b>Mattino classe 2 - 3 - 4 - 5</b>	Dal Lunedì al Sabato dalle 8.20 alle 13 dalle 14.45 alle 16.45 del <b>Martedì</b>

### Scuola Primaria: "Santa Lucia"

via dei Lauri, SBT - tel. - fax. 0735/85731

---

\*Nel plesso non è attivo il servizio mensa.

\*Nel plesso non è attivo il servizio mensa.

## ALUNNI SCUOLA PRIMARIA

*BICE PIACENTINI: via Asiago, 142 – S.B.T. Tel. 0735/83206*

CLASSE	MASCHI	FEMMINE	TOTALE
1^A	16	11	27
1^B	18	9	27
2^A	10	12	22
2^B	15	9	24
3^A	13	12	25
3^B	15	13	28
3^C	16	9	25
4^A	9	7	16
4^B	12	8	20
4^C	12	7	19
5^A	11	9	20
5^B	9	11	20
5^C	10	11	21
<b>TOTALE</b>			<b>294</b>

*S. LUCIA: via dei Lauri S.B.T. – Tel. 0735/85731*

CLASSE	MASCHI	FEMMINE	TOTALE
1^E	13	6	19
2^E	9	8	17
3^E	9	11	20
4^E	8	12	20
5^E	12	9	21
<b>TOTALE</b>			<b>97</b>

*ARMANDO MARCHEGIANI: via G. Impastato, 12 S.B.T. – Tel. 0735/593515*

CLASSE	MASCHI	FEMMINE	TOTALE
1^A	9	8	17
2^A	12	10	22
3^A	13	7	20
4^A	9	11	20
5^A	8	13	21
1^B	8	12	20
2^B	11	10	21
3^B	12	7	19
4^B	14	8	22
5^B	8	13	21
<b>TOTALE</b>			<b>203</b>

*RAGNOLA: via Monte dell'Ascensione – S.B.T. Tel. 0735/656303*

CLASSE	MASCHI	FEMMINE	TOTALE
1^A	13	7	20
2^A	12	8	20
3^A	13	8	21
4^A	8	8	16
5^A	14	7	21
<b>TOTALE</b>			<b>98</b>

**Scuola dell'Infanzia: "A. Marchegiani"**

Via G. Impastato, 12 SBT - tel. 0735/590365

**Scuola dell'Infanzia: via "Togliatti"**

via Togliatti, SBT - tel. 0735/81706

<b>TEMPO ORDINARIO</b>	<b>TEMPO ORDINARIO</b>
Dal Lunedì al Venerdì dalle 8.20 alle 16.20	Dal Lunedì al Venerdì dalle 8.00 alle 16
<b>SEZIONE PRIMAVERA</b>	
Dal Lunedì al Venerdì dalle 8.00 alle 14.00	

**SEZIONE PRIMAVERA**

A partire dal corrente anno scolastico il nostro Circolo ha siglato un Protocollo d'intesa col Comune di San Benedetto del Tronto per la formazione di una sezione primavera presso la sede della scuola dell'Infanzia "A. Marchegiani".

Il progetto educativo-didattico, rivolto a un massimo di 15 bambini di età compresa tra i 24 e i 36 mesi, ha lo scopo di integrare e sostenere l'azione delle famiglie, riconosciute come protagoniste del progetto educativo del servizio, al fine di rispondere alle loro esigenze, per affiancarle nei loro compiti educativi.

L'obiettivo di questo servizio è quello, prettamente educativo-didattico, di promuovere lo sviluppo armonico ed unitario di tutte le potenzialità del bambino avviando la formazione di una personalità libera, autonoma, critica, affettivamente equilibrata, aperta alla collaborazione e alla solidarietà sociale.

Garantisce un qualificato momento formativo con l'utilizzo di personale educativo fornito di specifica preparazione.

**ALUNNI SCUOLA INFANZIA****VIA TOGLIATTI: via Togliatti, S.B.T. – Tel 0735/81706**

<b>CLASSE</b>	<b>MASCHI</b>	<b>FEMMINE</b>	<b>TOTALE</b>
sez. A	15	11	26
sez. B	12	13	25
sez. C	12	16	28
sez. D	16	12	28
sez. E	16	11	27
sez. F	13	16	29
<b>TOTALE</b>			<b>165</b>

**ARMANDO MARCHEGIANI : via G. Impastato,12 - S.B.T**

<b>CLASSE</b>	<b>MASCHI</b>	<b>FEMMINE</b>	<b>TOTALE</b>
sez. A	17	11	28
sez. B	18	10	28
sez. C	14	13	27
<b>TOTALE</b>			<b>83</b>
<b>SEZ. PRIMAVERA</b>			<b>15</b>

**TOTALE SCUOLA PRIMARIA: n° 692**  
**TOTALE SCUOLA DELL'INFANZIA: n° 248**  
**TOTALE SEZIONE PRIMAVERA: n° 15**  
**TOTALE GENERALE: n° 955**

## **PROTOCOLLO ACCOGLIENZA ALUNNI STRANIERI E MIGRANTI**

La presenza di alunni stranieri è ormai un dato strutturale e riguarda tutto il sistema scolastico. L'Italia ha scelto la piena integrazione di tutti nella scuola e l'educazione interculturale come suo orizzonte culturale (Circolare ministeriale del 26 luglio 1990, n. 205, La scuola dell'obbligo e gli alunni stranieri. L'educazione interculturale; Circolare ministeriale del 2 marzo 1994, n. 73, Dialogo interculturale e convivenza democratica: l'impegno progettuale della scuola e art. 36 della Legge 40/98, non modificato dalla Legge 189/02).

Anche nel nostro Circolo, come nell'intera provincia, è abbastanza elevata la presenza di alunni stranieri. Essi vengono inseriti, nel corso dell'intero anno scolastico, nelle classi alle quali anagraficamente appartengono.

La provincia di Ascoli Piceno, ha siglato un protocollo d'intesa per l'accoglienza, l'integrazione e l'alfabetizzazione degli alunni.

Il Circolo, grazie alla sensibilità dell'Amministrazione comunale, ha attivato un piano d'azione che prevede l'intervento di un mediatore linguistico e di un mediatore culturale, figure professionali che facilitano non solo l'inserimento degli alunni stranieri in un'ottica di alfabetizzazione, ma che aiutano a superare difficoltà e resistenze.

### **COMMISSIONE D'ACCOGLIENZA**

composta da

<b>Dirigente Scolastico</b>	<b>Funzione Strumentale Area 3</b>	<b>8/10 Docenti del Circolo</b>	<b>Mediatore culturale</b>	<b>Assistente Amministrativo</b>
-----------------------------	------------------------------------	---------------------------------	----------------------------	----------------------------------

Garantisce l'attivazione dei seguenti servizi:

1. Attuazione del Protocollo di accoglienza alunni stranieri TUTTI INSIEME della Commissione Ambito 21 Provincia di Ascoli Piceno;
2. Accoglienza dei nuovi allievi e delle loro famiglie con la collaborazione dei mediatori culturali e modulistica bilingue;
3. Alfabetizzazione degli allievi stranieri con l'ausilio del Facilitatore linguistico;
4. Laboratori di italiano L2;
5. Successo formativo e positiva integrazione scolastica.



## PROCEDURE DI ISCRIZIONE

SEGRETERIA	DIRIGENTE
iscrive il minore acquisisce l'opzione per la R.C. raccolge la documentazione scolastica e ne accerta la nazionalità avvisa tempestivamente il fiduciario del plesso interessato	Decide la classe/sezione tenendo conto dell'età anagrafica come previsto dal D.P.R. 394/99 art.45. Quando questo non è possibile, il Dirigente Scolastico, la Figura Strumentale e la referente intercultura del plesso interessato possono decidere l'inserimento in una classe immediatamente inferiore tenendo conto: 1. della scolarità pregressa 2. del sistema scolastico del paese di provenienza 3. degli accertamenti e informazioni raccolte 4. della situazione della classe

## PROCEDURE DI ACCOGLIENZA E INSERIMENTO NELLA CLASSE

DOCENTI	PROCEDURE
I <b>docenti</b> del plesso ed in particolare l'equipe pedagogica che opera nella classe del neo arrivato valutano gli elementi raccolti col materiale informativo formale e non formale. Essi attuano le seguenti procedure:	1. valutano le competenze, attraverso prove di circolo, al fine di accertare le competenze iniziali (logico-matematiche, artistiche, motorie) e individuare bisogni specifici di apprendimento; 2. approntano una programmazione individualizzata che gli permetta di acquisire un lessico di base, privilegiando la lingua per comunicare, l'italiano è per loro L2 3. quando è possibile realizzano un progetto di "alfabetizzazione di lingua italiana" da svolgere in orario scolastico per il bambino ma non per l'insegnante. Le ore di compresenza, della classe e/o del plesso, sono utili in questa prima fase ma vanno gradualmente diluite; 4. privilegiano il tempo classe pieno di stimoli e relazioni e solo in nella fase iniziale prevedono alcune ore di insegnamento individualizzato fuori dalla classe; 5. individuano modalità di semplificazione e facilitazione linguistica per ogni disciplina tenendo conto che la lingua dello studio ha tempi molto Lunghi.

## PROCEDURE PER LA VALUTAZIONE

Nelle 'linee guida per l'accoglienza e l'integrazione' (febbraio2006) si specifica che "si privilegia la valutazione formativa rispetto a quella certificativa tenendo conto del percorso dell'alunno, i passi realizzati, gli obiettivi possibili, la motivazione, le relazioni, l'impegno e la previsione di sviluppo". In quest'ottica l'equipe pedagogica, considerando che tutti gli alunni stranieri migranti vanno valutati, può:

1. per l'alunno neo-arrivato la dicitura da scrivere sulla scheda nella parte "rilevazione degli obiettivi formativi" e che non prevede la valutazione nelle singole discipline è: "La valutazione non viene espressa in quanto l'alunno si trova nella prima fase di alfabetizzazione in lingua italiana."
2. per l'alunno con progetto la valutazione è sul percorso personale di apprendimento in quanto l'alunno si trova nella fase di alfabetizzazione in lingua italiana. In questo caso si prevede la valutazione anche nelle singole discipline;
3. per la valutazione utilizzare i criteri espressi nel pof
4. per gli alunni che al termine dell'anno scolastico non abbiano acquisito una abilità comunicativa
5. sufficiente per l'autonomia scolastica, si procede alla non ammissione alla classe successiva.

Tutto ciò affinché la conoscenza e il confronto di culture aiutino a vivere la diversità non come ostacolo, ma come reale possibilità di sviluppo e di crescita socio-culturale, in un mondo che è sempre più multietnico: un villaggio globale che si integra e cresce insieme. È interessante notare il mutamento del numero nel tempo e soprattutto la varietà etnica.

### Scuola Primaria

<b>PROVENIENZA</b>	<b>UNITÀ</b>
ALBANIA	12
ROMANIA	7
MAROCCO	4
POLONIA	3
BRASILE	2
NEPAL	1
CINA	1
EX RUSSIA	2
VENEZUELA	2
CONGO	1
UCRAINA	5
BELGIO	1
SENEGAL	2
ALGERIA	1
NIGERIA	1
BANGLADESH	1
TUNISIA	3
BOSNIA	1
<b>TOTALE</b>	<b>50</b>

### Scuola dell'Infanzia

<b>PROVENIENZA</b>	<b>UNITÀ</b>
ALBANIA	3
ROMANIA	4
MAROCCO	3
UCRAINA	1
TUNISIA	1
BANGLADESH	1
INGLESE	1
NIGERIA	1
CINESE	1
<b>TOTALE</b>	<b>16</b>

**Scuola Primaria totale n. 50**  
**Scuola dell'Infanzia totale n. 16**  
**TOTALE ALUNNI STRANIERI 66**

## **PROGRAMMA ATTIVITÀ FUNZIONALI ALL'INSEGNAMENTO ART. 27 lett. a) e b) CCNL 2002/2005**

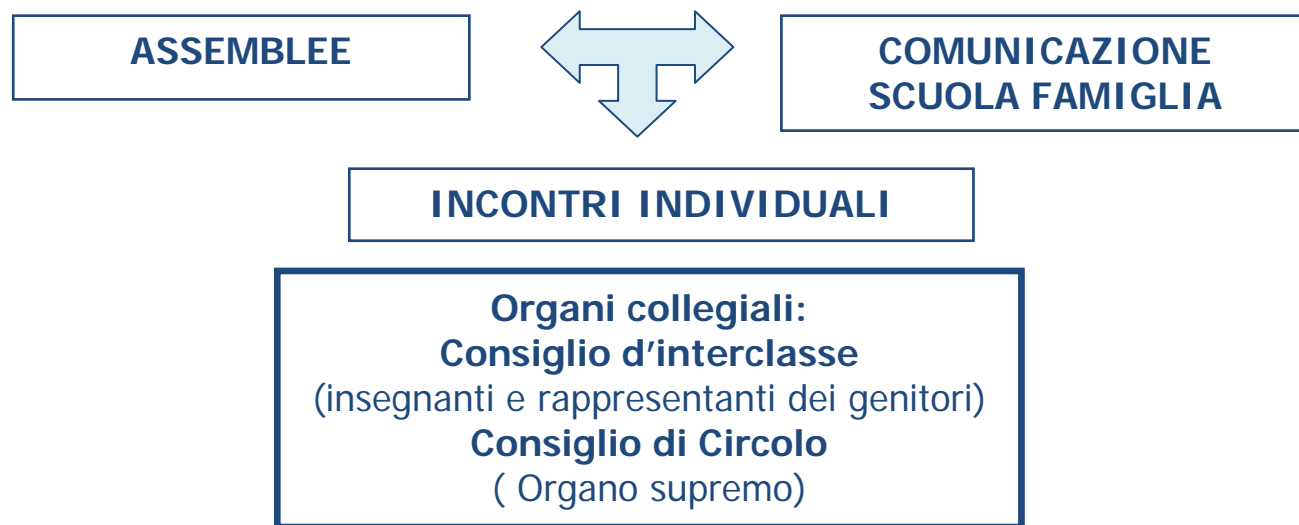
Con delibera del Collegio dei Docenti del 17 ottobre 2005 vengono definiti gli impegni per il corrente anno scolastico ai sensi dell'art. 27 lett. a) e b) - CCNL 2002/2005

1.a) COLLEGIO DOCENTI E SUE ARTICOLAZIONI	10h
PROGRAMMAZIONE INIZIO E FINE ANNO	12h
AGGIORNAMENTO	8h
INFORMAZIONI ALLE FAMIGLIE	10h
<b>TOTALE</b>	<b>40h</b>
1.b) INTERCLASSE DI COORDINAMENTO (solo docenti)	16h
INTERCLASSE (con la componente genitori)	6h
<b>TOTALE</b>	<b>22h</b>

### **INTERCLASSE CON RAPPRESENTANTI DEI GENITORI**

Novembre	Giovedì 12	Docenti 16,45 – 17,45	Genitori 17,45 -18,45
Febbraio	Venerdì 12	Docenti 16,45 – 17,45	Genitori 17,45 -18,45
Maggio	Martedì 10	Docenti 16,45 – 17,45	Genitori 17,45 -18,45

## **INCONTRI CON I GENITORI**



### **IL PATTO FORMATIVO**

Per un'esigenza di trasparenza e per favorire una partecipazione attiva delle famiglie al processo educativo insegnanti, genitori, alunni stipulano un "contratto formativo". Docenti ed alunni stabiliscono insieme atteggiamenti e comportamenti adeguati alla vita della scuola. Nella prima assemblea con i genitori nel mese di ottobre, i docenti comunicano le scelte metodologiche ed educative, stabiliscono i criteri per la comunicazione degli esiti formativi alle famiglie; concordano i rispettivi impegni in merito a: puntualità nel rispetto degli orari e delle scadenze, esecuzione dei compiti assegnati a casa, partecipazione alla vita della scuola.

(vedi allegato n.10)

# ORGANIGRAMMA

<b>COLLABORATORI</b> <b>MAROZZI ANNA MARIA</b> <b>MORGANTI DANIELA</b>	<b>DIRIGENTE SCOLASTICO</b> <b>Dott. STEFANIA MARINI</b>	<b>D.S.G.A</b> <b>Dott. SPACCASASSI ANNA MARIA</b>
<b>FUNZIONI STRUMENTALI</b> 1. GESTIONE DEL POF: <i>RICCI ALESSANDRA</i> 2. SOSTEGNO AL LAVORO DEI DOCENTI: <i>CAPOTORTO CAROLINA</i> <i>SPALETTRA RITA</i> 3. INTERVENTI E SERVIZI PER STUDENTI: <i>FAZZINI LAURA</i> <i>ROSSATO ANGELA</i>	<b>GIUNTA ESECUTIVA</b> <i>PRESIDENTE:</i> <i>PEZZUOLI SERGIO</i> <i>VICE PRESIDENTE:</i> <i>ZANGHÌ GIUSEPPE</i> <i>SEGRETARIO:</i> <i>D.S.G.A.</i> <i>COMPONENTE GENITORI:</i> <i>SILVI FIAMMETTA</i> <i>DI BERNARDO DANIELA</i> <i>COMPONENTE DOCENTI:</i> <i>CIARROCCHI ENRICA</i> <i>ATA:</i> <i>CARBONI LUIGINA</i>	<b>ASS. AMMINISTRATIVI:</b>  <i>DE METRIO MICHELA</i> <i>CRESCENZI BRUNILDE</i> <i>DEL CASTELLO MARIA GRAZIA</i> <i>MARCONI MELANIA</i> <i>SFRATATO ANNA</i>
<b>REFERENTI:</b> <b>CRH E DISABILITÀ:</b> <i>SPALETTRA RITA</i> <b>ATTIVITÀ MENSA:</b> <i>BOLLETTINI PATRIZIA</i> <i>(A. MARCHEGIANI)</i> <i>TAFFORA MARISA</i> <i>(B. PIACENTINI)</i> <b>LABORATORIO INFORMATICA:</b> <i>CAPPELLI ELVIRA</i> <i>(A. MARCHEGIANI)</i> <i>MAROZZI ANNA (B. PIACENTINI)</i> <b>LABORATORIO CERAMICA:</b> <i>PELETTI FRANCESCA</i> <b>LABORATORIO MUSICALE:</b> <i>BOLLETTINI PATRIZIA</i> <i>(A. MARCHEGIANI)</i> <i>SPALETTRA RITA (B. PIACENTINI)</i> <b>DISTURBI SPECIFICI APPRENDIMENTO:</b> <i>ROSINI MARIA TERESA</i> <i>COSTANZO MARIA CRISTINA</i> <i>RODILOSSI FRANCA</i> <i>PAOLINI MARIELLA</i> <b>SITO WEB:</b> <i>MAROZZI ANNA MARIA</i> <b>SUSSIDI E BIBLIOTECA:</b> <i>BRANELLA LAURA</i> <i>FRENQUELLO DONATELLA</i>	<b>CONSIGLIO DI CIRCOLO:</b> <b>COMPONENTE GENITORI:</b> <i>SALVI BARBARA</i> <i>PEZZUOLI SERGIO</i> <i>ROMANI SIMONA</i> <i>GAETANI STEFANO</i> <i>ZANGHÌ GIUSEPPE</i> <i>SILVI FIAMMETTA</i> <i>SILECCHIA FRANCESCO</i> <i>DI BERNARDO DANIELA</i> <b>COMPONENTE DOCENTI:</b> <i>TAFFORA MARIA</i> <i>TILLI ALESSANDRA</i> <i>CIARROCCHI ENRICA</i> <i>COCCIA BRUNA</i> <i>RONGA LEONARDA</i> <i>CAPOTORTO CAROLINA</i> <i>RICCI LORIANA</i> <i>ABBADINI MARINA</i>  <b>COMPONENTE A.T.A</b> <i>CARBONI LUIGINA</i> <i>CETRO MARIA TERESA</i>	<b>COLLABORATORI/SCOLASTICI</b> <b>PRIMARIA "BICE PIACENTINI"</b> <i>BRANELLA LAURA</i> <i>ATTILI ROBERTO</i> <i>CETRO MARIA TERESA</i> <i>TRAINI VALERIA</i> <i>CARLINI UGO</i> <b>PRIMARIA "S. LUCIA"</b> <i>PISTONESE LAURETTA</i> <i>POLLASTRELLI LOANA</i> <b>PRIMARIA "RAGNOLA"</b> <i>ISOPI MARISA</i> <b>PRIMARIA "A. MARCHEGIANI"</b> <i>CENNAMEO MARIA</i> <i>FALASCHETTI SILVIA</i> <i>RICCI IDA</i> <b>INFANZIA "A. MARCHEGIANI"</b> <i>ANGELICI ROSITA</i> <i>CARBONI LUIGINA</i> <b>INFANZIA "via TOGLIATTI"</b> <i>BRACCO CARMELA</i> <i>SBRACCIA STEFANIA</i>

<p><b>COMPOSIZIONE GRUPPO LH:</b></p> <p>STEFANIA MARINI D.S.(Presidente)</p> <p>MAROZZI ANNA (Ins. Sc. Primaria)</p> <p>CASELLI RITA (Ins. Sc. Primaria)</p> <p>COCCIA BRUNA (Ins. Sc. Infanzia)</p> <p>PAOLINI MARIELLA (Ins. Sostegno)</p> <p>SPALETTRA RITA (Ins. Sostegno)</p> <p>VECCHIOLA ADALGISA (Genitore)</p> <p>PEZZUOLI SERGIO (Genitore)</p> <p>PALLOTTA ANTONIETTA (Pedagogista UMEE)</p> <p>CAPECCI GRAZIELLA Ass. Sociale Comune S.B.T.</p> <p>VALLORANI FABIANA (Psicologa S. Stefano)</p>	<p><b>R. L. S. L.626/94</b></p> <p>TRAINI VALERIA</p> <p><b>RS.PP</b></p> <p>ING. VERRILLO FILIPPO</p> <p><b>A.S.P.P.</b></p> <p>MAROZZI ANNA MARIA COSTANZO MARIA CRISTINA</p> <p><b>R.S.U.</b></p> <p>DI MISCIO ANNA MARIA (doc.) DE METRIO MICHELA A. T.A. TRAINI VALERIA A. T.A.</p>	<p><b>COMITATO DI VALUTAZIONE DEL SERVIZIO DEI DOCENTI DI SCUOLA PRIMARIA/INFANZIA</b></p> <p>STEFANIA MARINI D.S.(Presidente)</p> <p><b>INSEGNANTI SCUOLA PRIMARIA</b></p> <p>DI CRESCENZO VINCENZINA</p> <p>OLIVIERI FIORELLA</p> <p>DI MISCIO ANNA MARIA</p> <p>TILLI ALESSANDRA</p> <p><b>MEMBRI SUPPLEMENTI:</b></p> <p>MASSI GIUSEPPINA</p> <p>SPINELLI ANNA MARIA</p> <p><b>INSEGNANTI SCUOLA INFANZIA</b></p> <p>LIBERATI ROSARIA</p> <p>TESTA MARIA CRISTINA</p> <p><b>MEMBRI SUPPLEMENTI:</b></p> <p>LIBERATI NUNZIA</p>
	<p><b>DOCENTI COORDINATORI/ SERVIZIO PREVENZIONE E PROTEZIONE</b></p> <p>DOTT.SSA STEFANIA MARINI</p> <p>MORGANTI DANIELA (A. MARCHEGIANI)</p> <p>CAPRIOTTI ORNELLA (RAGNOLA)</p> <p>MAROZZI ANNA (PIACENTINI)</p> <p>TILLI ALESSANDRA (S.LUCIA)</p> <p>LIBERATI NUNZIA (TOGLIATTI)</p> <p>CASTELLETTI MARIA (A. MARCHEGIANI)</p>	

# RISORSE PROFESSIONALI

## Collaboratori del Dirigente Scolastico

Insegnante Marozzi Anna Maria	<ul style="list-style-type: none"> <li>✓ Comunicazione interna</li> <li>✓ Piano dell'Offerta Formativa</li> <li>✓ Compiti organizzativi.</li> <li>✓ Sostituzione del Dirigente Scolastico</li> </ul>
Insegnante Morganti Daniela	<ul style="list-style-type: none"> <li>✓ Comunicazione interna</li> <li>✓ Piano dell'Offerta Formativa</li> <li>✓ Compiti organizzativi.</li> </ul>

## Funzioni Strumentali al POF

AREA 1 (n°1 docente)	AREA 2 (n°2 docenti)	AREA 3 (n°2 docenti)
<p><b>Coordinamento delle attività del Piano (P.O.F):</b></p> <ul style="list-style-type: none"> <li>✓ Coordinamento attività del POF.</li> <li>✓ Elaborazione schede finanziarie in collaborazione col Dirigente Scolastico ed il Dsga.</li> <li>✓ Rapporti con Enti ed Associazioni.</li> <li>✓ Attività di promozione e coordinamento concorsi.</li> <li>✓ Monitoraggio adesione ad iniziative e concorsi.</li> <li>✓ Cura e raccolta della pubblicazione delle iniziative (Comunicati stampa, rassegna stampa, inviti e locandine).</li> <li>✓ Coordinamento e raccolta percorsi didattici annuali e bimestrali Scuola Infanzia e Primaria.</li> <li>✓ Coordinamento della progettazione curricolare.</li> </ul>	<p><b>Sostegno al lavoro dei docenti che comprende:</b></p> <p><b>Figura 1</b></p> <ul style="list-style-type: none"> <li>✓ Coordinamento Commissione Continuità Nido/Infanzia.</li> <li>✓ Coordinamento Progetto Eco - Schools.</li> <li>✓ Componente del GTP – Regione Marche/URS per l'educazione ambientale.</li> <li>✓ Coordinamento delle attività didattiche e di progettazione tra le scuole dell'Infanzia del Circolo.</li> <li>✓ Cura della pubblicazione delle iniziative su supporto informatico al docente referente per sito – web.</li> <li>✓ Rapporti con i referenti dell'Amministrazione per i progetti di riferimento.</li> <li>✓ Supporto ai docenti, raccolta materiale didattico e documentazione progetti di riferimento.</li> <li>✓ Coordinamento e monitoraggio attività concorsuali.</li> </ul>	<p><b>Interventi e servizi per studenti che comprende:</b></p> <p><b>Figura 1</b></p> <ul style="list-style-type: none"> <li>✓ Coordinamento interventi ed attività di sostegno a favore degli alunni con disabilità.</li> <li>✓ Delega a presiedere il GLH in rappresentanza del Dirigente Scolastico.</li> <li>✓ Coordinamento interventi didattici specifici a favore degli alunni con DSA.</li> <li>✓ Coordinamento gruppo di lavoro continuità scuola infanzia/scuola primaria.</li> <li>✓ Attività referenza e partecipazione iniziative del CRH.</li> <li>✓ Supporto ai docenti, raccolta materiale didattico e documentazione progetti di riferimento.</li> <li>✓ Predisposizione attività di raccordo formativo con i docenti di sostegno del Circolo.</li> <li>✓ Cura ed aggiornamento del materiale relativo al laboratorio Musica.</li> <li>✓ Coordinamento attività</li> </ul>

	<p><b>Figura 2</b></p> <ul style="list-style-type: none"> <li>✓ Analisi bisogni formativi e predisposizione piano di formazione.</li> <li>✓ Accoglienza nuovi docenti.</li> <li>✓ Rilevazione sussidi didattici in collaborazione con il docente coordinatore do plesso.</li> <li>✓ Coordinamento Progetto e gruppo di lavoro "Continuità" scuola primaria/scuola secondaria di 1° grado.</li> <li>✓ Coordinamento Percorsi di Cittadinanza e Costituzione a.s. 2009/2010.</li> <li>✓ Supporto alla revisione e pubblicazione del POF in collaborazione con ins. Area 1.</li> <li>✓ Coordinamento attività INVALSI, gestione delle fasi operative e organizzazione attività di autovalutazione.</li> <li>✓ Rapporti con enti ed Associazioni.</li> <li>✓ Comunicazione delle iniziative su supporto informatico al docente referente del sito web.</li> </ul>	<p>inerenti la settimana nazionale della musica.</p> <ul style="list-style-type: none"> <li>✓ Comunicazione delle iniziative su supporto informatico al docente referente del sito – web.</li> </ul> <p><b>Figura 2</b></p> <ul style="list-style-type: none"> <li>✓ Coordinamento attività di educazione interculturale e legalità.</li> <li>✓ Coordinamento attività di certificazione e competenze L2 classi V.</li> <li>✓ Coordinamento attività di sostegno linguistico e mediazione culturale per gli alunni stranieri.</li> <li>✓ Supporto ai docenti, raccolta materiale didattico e documenti progetti di riferimento.</li> <li>✓ Partecipazione gruppo di lavoro provinciale per intercultura.</li> <li>✓ Predisposizione attività accoglienza alunni stranieri.</li> <li>✓ Coordinamento attività didattiche in occasione di eventi e ricorrenze a carattere interculturale.</li> <li>✓ Comunicazione delle iniziative su supporto informatico al docente referente del sito web.</li> </ul>
--	---	---

# LE COMMISSIONI

ALLEGATO ALLA NOTA DIRIGENTE PROT. N. 5004/A3 DEL 05/11/2009

<b>CONTINUITÀ</b> (NIDO/INFANZIA)	<b>CONTINUITÀ</b> (INFANZIA/PRIMARIA)	<b>CONTINUITÀ</b> (PRIMARIA/SEC. 1° GRADO)
<b>INS. COORD.</b> FAZZINI LAURA	<b>INS. COORD.</b> SPALETTRA RITA	<b>INS. COORD.</b> CAPOTORTO CAROLINA
<ul style="list-style-type: none"> <li>✓ IMBIMBO STEFANIA</li> <li>✓ CIARROCCHI ENRICA</li> <li>✓ LIBERATI ROSARIA</li> <li>✓ TESTA CRISTINA</li> </ul>	<ul style="list-style-type: none"> <li>✓ CASELLI RITA</li> <li>✓ DI CRESCENZO VINCEN- ZINA</li> <li>✓ DE ROSA LUISA</li> <li>✓ PAPAVERO MARIA</li> <li>✓ ROCCHETTI IRMA</li> <li>✓ RICCI ALESSANDRA</li> <li>✓ ROSETTI NUNZIA</li> <li>✓ SALZANO MARIA PAOLA</li> <li>✓ TILLI ALESSANDRA</li> </ul>	<ul style="list-style-type: none"> <li>✓ ABBADINI MARINA</li> <li>✓ CAPOTORTO CAROLINA</li> <li>✓ RONGA LEONARDA</li> <li>✓ DE PAMPHILS ROSA</li> <li>✓ MARCANTONI GABRIELLA</li> <li>✓ RODILOSSI FRANCA</li> <li>✓ ROMANDINI NADIA</li> <li>✓ SPINELLI ANNA MARIA</li> <li>✓ TAFFORA MARISA</li> </ul>
<b>INTERCULTURA</b>	<b>AMBIENTE ECO - SCHOOLS</b>	
<b>INS. COORD.</b> ROSSATO ANGELA	<b>INS. COORD.</b> FAZZINI LAURA	
<ul style="list-style-type: none"> <li>✓ COSTANZO CRISTINA</li> <li>✓ TOZZI ANNA MARIA</li> <li>✓ PELLETTI FRANCESCA</li> <li>✓ LIBERATI NUNZIA</li> <li>✓ TAFFONI VALERIA</li> <li>✓ MOSCA ERNESTA</li> <li>✓ TALAMONTI KATIA</li> <li>✓ TANZILLO ANNA</li> <li>✓ GALIZI ENRICA</li> </ul>	<ul style="list-style-type: none"> <li>✓ IMBIMBO STEFANIA</li> <li>✓ ANGELLOTTI PINA</li> <li>✓ FALSO GIUSEPPINA</li> <li>✓ QUINZI GIULIA</li> <li>✓ CIARROCCHI ENRICA</li> <li>✓ MORGANTI DANIELA</li> <li>✓ TRIANI PAOLA</li> <li>✓ VAGNONI ANNA ROSA</li> </ul>	



# ORGANIZZAZIONE DEI SERVIZI AMMINISTRATIVI

Gli uffici di segreteria del circolo sono nel plesso "ARMANDO MARCHEGIANI", in via G. Impastato n.12.

I certificati vengono rilasciati dagli assistenti amministrativi, immediatamente o entro due giorni successivi alla richiesta, fatto salvo impedimenti non previsti.

Le iscrizioni alle classi iniziali avvengono per mezzo di moduli consegnati alle famiglie tramite la scuola dell'Infanzia o personalmente.

<i>ORARIO DI APERTURA AL PUBBLICO DEGLI UFFICI DI SEGRETERIA</i>	
Dal 1° Sett. 2009 al 30 Giug. 2010	dal lunedì al sabato dalle ore 11,00 alle ore 13,00 martedì e giovedì dalle ore 16,00 alle ore 17,00 <b>ORARIO INTERNO PER DOCENTI</b> dalle ore 7,45 alle ore 8,15 dalle ore 12,45 alle ore 13,45
Dal 1° Luglio 2009 al 30 Agosto 2010	dal lunedì al venerdì dalle ore 8,00 alle ore 14,00 (sabato chiuso)
Gli Uffici di Segreteria rimarranno chiusi nei seguenti giorni: <b>Delibera n. 34 del Consiglio di Circolo del 29 Ottobre 2009</b> 24/12/09; 31/12/09; 03/07/10; 10/07/2010; 17/07/2010; 24/07/2010; 31/07/2010; 07/08/10; 14/08/2010; 21/08/2010	

## **Orario di ricevimento del Dirigente scolastico:**

Plesso **Bice Piacentini**\*: MARTEDÌ dalle ore 12,00 alle ore 13,00

Plesso **A. Marchegiani**\*: LUNEDÌ, MERCOLEDÌ e VENERDÌ dalle ore 12,00 alle ore 13,00.

\* Salvo impegni fuori sede – In giorni ed orari diversi previo appuntamento.

# ATTIVITA' DI FORMAZIONE

Nella prospettiva di una gestione autonoma della scuola, la formazione può essere considerata una strategia rilevante per accrescere e migliorare le opportunità di apprendimento degli alunni e nello stesso tempo si configura come una necessità di approfondimento delle conoscenze e delle competenze degli insegnanti. La partecipazione ad attività di formazione ed aggiornamento costituisce un diritto dovere per il personale docente e non, in quanto funzionale alla piena realizzazione ed allo sviluppo della propria professionalità.

Per l'anno scolastico 2009/2010 il MIUR ha confermato gli obiettivi indicati nella Direttiva n. 47 del 23-05-2007:

- attuazione degli obblighi contrattuali;
- miglioramento della sicurezza e della salute dei lavoratori (Decreto lg.vo 81/08);
- formazione in ingresso e formazione per la riconversione e riqualificazione del personale docente;
- supporto ai processi di innovazione, promozione di azioni di formazione tesi a favorire: l'integrazione degli alunni stranieri; l'integrazione degli alunni diversamente abili; educazione alla legalità e contrasto al bullismo (60° anniversario della Costituzione Italiana); Educazione allo sviluppo sostenibile, alla cittadinanza ed in particolare alla cittadinanza europea; educazione ad una corretta alimentazione, educazione sportiva e lotta contro la violenza nello sport; potenziamento e sviluppo delle competenze finalizzate all'utilizzo delle tecnologie dell'informazione e della comunicazione nella didattica.

1. la Direttiva n° 68 del 03/08/2007 per l'attuazione sperimentale delle Nuove Indicazioni Nazionali.

Il piano annuale del Circolo si articola in iniziative:

- progettate dalla scuola autonomamente o in rete.
- Realizzate in autoaggiornamento;
- promosse dall'Amministrazione a livello regionale e nazionale

Il Collegio dei docenti ha stabilito per il corrente anno scolastico i seguenti percorsi di formazione ed ha destinato **n. 8 ore** delle 40 obbligatorie, all'attività di formazione.

- a. Completamento corso di formazione sulle attività laboratoriali fonologiche e metafonologiche di prevenzione dei disturbi specifici degli apprendimenti strumentali ( DSA) con A.I.D. sezione di Ascoli Piceno (n. 6 h obbligatorie)
- b. Percorsi di autoformazione e ricerca-azione IMAS: "Intelligenze multiple", Prof.ssa Gentili e Università di Macerata (Gruppo docenti coinvolti).

- c. Formazione relativa al Dlg.vo 81 del 9 aprile 2008 Testo unico salute e sicurezza.
- d. Formazione specifica per docenti di sostegno e curricolari in rete con il CRH
- e. Percorsi di autoformazione e ricerca-azione Rete Intercultura scuola – polo I.C. Petritoli (gruppo docenti coinvolti): “La costruzione dei curricoli in chiave interculturale a sostegno dell’autonomia”
- f. Percorso di formazione “Lettura e costruzione del libro” con Ass. culturale La Fenice n. 6 ore
- g. Formazione “Scacchi gioco per crescere” in collaborazione con U.I.S.P. lega scacchi n. 20 ore
- h. Percorso di autoformazione e ricerca-azione “LIM e didattica innovativa”n. 9/12 ore

Tutto il personale docente ed A.T.A., secondo le proprie esigenze di formazione potrà partecipare ai corsi che verranno organizzati dalle Università, dal C.S.A. (Centro Servizi Amministrativo), da Enti ed Associazioni o da altre scuole su qualsiasi argomento (purché destinatario dei corsi sia il personale docente della scuola dell'infanzia od elementare, od il personale A.T.A.; l'autorizzazione si intende per i singoli corsi di competenza, come stabilito dagli organizzatori) previa valutazione delle condizioni organizzative relative al servizio e nel rispetto dei criteri di partecipazione all'attività formativa.

# ACCORDO DI RETE DI SCUOLE

RETI	OGGETTO	SCUOLA CAPOFILA	SCUOLE ASSOCIATE	DESTINATARI
<b>RETE AURORA</b>	<i>Progettazione e realizzazione di attività didattiche di programmazione, formazione e aggiornamento.</i>	ISC Falerone	Scuole della provincia	Dirigenti, direttori s.g.a, collaboratori del DS
<b>RETE CRH "CENTRO DI DOCUMENTAZIONE HANDICAP"</b>	Promozione e realizzazione della piena integrazione scolastica degli alunni in situazione di handicap attraverso l'organizzazione di attività di studio, acquisto e rinnovo attrezzature specialistiche.	IPSIA San Benedetto del TR.	N°19 Istituzioni Scolastiche 1° e 2° grado	Dirigenti, docenti, operatori scolastici e socio sanitari con competenze in materia di handicap, familiari degli alunni
<b>RETE BIBLIOTECHE</b>	promuovere , favorire e sviluppare una politica di apertura al territorio attraverso le Biblioteche Scolastiche della regione al fine di far conoscere e sfruttare al meglio il patrimonio documentario comune attraverso la realizzazione di un catalogo unico on-line.	IPSIA	IPSIA di S. B.T <b>Ascoli Piceno</b> ITIS "Volterra" - <b>Ancona</b> ITAS <b>Macerata</b> ITC "D. Bramante" <b>Pesaro</b>	Docenti di ogni ordine e grado,
<b>RETE FORTEL</b>	Formazione dei tutor e dei gestori degli ambienti on-line	Direzione Didattica "Via Ugo Bassi" Civitanova Marche	N°36 scuole di tutta la regione marche di ogni ordine e grado	Dirigenti, docenti, personale e ATA
<b>RETE MUSICA</b>	Formazione cittadini musicali e valorizzazione della cultura musicale	IRRE Marche		Docenti esperti in attività musicale, docenti curricolari.
<b>RETE INTERCULTURA</b>	Promuovere un atteggiamento positivo nei confronti della lingua e della cultura italiana, attraverso l'uso di una metodologia di tipo funzionale-comunicativo attraverso l'attività laboratoriale	Istituto "G. Leopardi" Grottammare	N°18 Istituzioni scolastiche 1° e 2° grado	Insegnanti formati ed esperti nella didattica dell'Italiano come L2
<b>RETE "LA REVISIONE DEL CURRICOLO IN CHIAVE INTERCULTURALE"</b>	Favorire e sostenere la sperimentazione di curricula in chiave interculturale nella scuola multietnica attivando la revisione dei curricula.	Agenzia Scuola (ex IRRE) CVM (Comunità volontari per il mondo)	Scuole della regione	Docenti scuola infanzia e primaria

# PRINCIPI E FINALITA' DELLA SCUOLA

FORMAZIONE INTEGRALE DELLA PERSONALITÀ DEL BAMBINO



PROMOZIONE DEL SUCCESSO FORMATIVO

ACCOGLIENZA ED  
INTEGRAZIONE

CENTRALITÀ  
DELL'ALUNNO  
FAVORENDO  
L'UGUAGLIANZA  
DELLE OPPORTUNI-  
TÀ CON LA PERSONALIZZAZIONE DEI  
PERCORSI

SVILUPPO DEL  
SAPERE CRITICO

PARTECIPAZIONE COO-  
PERAZIONE E CREATIVITÀ  
ATTRAVERSO IL COINVOLGI-  
MENTO, NEL PROGETTO FOR-  
MATIVO, DI TUTTE LE COMPO-  
NENTI (INTERNE ED ESTERNE),  
NEL RISPETTO DEI PROPRI  
COMPITI E FUNZIONI



# INTEGRAZIONE SCOLASTICA

## (degli alunni in situazione di handicap o svantaggio)

Riferimento normativo:

- ❑ Legge 517 / 97 art. 2
- ❑ Legge 104 / 1992

L'integrazione scolastica degli alunni in situazione di handicap o di svantaggio è perseguita nel rispetto della diversità di ciascuno, nella ricerca dello sviluppo delle potenzialità di tutti e delle loro valorizzazioni. In presenza di casi problematici per focalizzare l'attenzione sulle esigenze e le modalità per soddisfarle, vengono costruiti progetti mirati, con cui attraverso l'integrazione delle diverse competenze in campo, si possa meglio rispondere ai bisogni.



## DOCUMENTI DA COMPILARE:

<p><b>P.D.F.</b> (PROFILO DINAMICO FUNZIONALE)</p> <p><b>P.E.I.</b> (PIANO EDUCATIVO INDIVIDUALIZZATO)</p> <p>2. DATI ANAGRAFICI E DESCRIZIONE- DELL'ALUNNO/A</p> <p>3. QUADRO SCOLASTICO QUADRO DIA- GNOSTICO</p>	<p>1. ORARIO SCOLASTICO PROGRAM- MAZIONE DEGLI INTERVENTI DI- DATTICO-EDUCATIVI</p> <p><b>R.I.S.</b> (RICHIESTA INSEGNANTE DI SOSTEGNO) <b>RELAZIONE FINALE</b></p>
--	---

## COMPILAZIONE E TEMPISTICA DEI DOCUMENTI INERENTI LA DISABILITÀ

<p><b>P.D.F.</b> (PROFILO DINAMICO FUNZIONALE)</p> <p>Si compila in classe I e si revisiona in clas- se V qualora se ne ravvedesse la necessità si può revisionare anche in cl. III. Esso va presentato al primo incontro con l'équipe-medicospecialistica. E' compilato da:</p> <ul style="list-style-type: none"><li>- Équipe medico-specialistica (compi- la la D.F. =Diagnosi Funzionale)</li><li>- Insegnante di sostegno;</li><li>- Insegnanti curricolari di classe;</li><li>- Genitori</li></ul> <p>E' firmato dall'insegnante di sostegno e dagli altri ins.ti che l'hanno redatto, dai componenti dell'équipe medico- specialistica e dai genitori. Va consegnato al Dirigente Scolastico.</p>	<p><b>P.E.I.</b> (PIANO EDUCATIVO INDIVIDUALIZZATO)</p> <p>Da elaborare dall'ins.te di sostegno. Si consegna al D.S. alla fine dell'anno in allega- to ai Piani di Studio Personalizzati e ampliato dalle U.A. prodotte durante l'a.s. E' compilato e firmato dall'ins. di sostegno con gli ins. curricolari della classe.</p>
	<p><b>R.I.S.</b> (RICHIESTA INSEGNANTE DI SOSTEGNO)</p> <p>Va compilato al termine di ogni anno scolastico in periodo stabilito e comunicato tramite circo- lare. Va compilato dall'ins.te di sostegno e dagli ins.ti curricolari della classe. Per il passaggio ad altro ordine di scuola, la Scuola Primaria compila solo la parte di compe- tenza. Il modello va firmato da chi lo compila, dal ge- nitore e dai componenti del gruppo disabilità di Circolo. Va consegnato al Dirigente Scolastico.</p>

Con **protocollo n.4274 del 4 agosto 2009**, sono state emanate le **Linee guida per l'integrazione scolastica degli alunni con disabilità** che raccolgono una serie di direttive che hanno lo scopo, nel rispetto dell'autonomia scolastica e della legislazione vigente, di migliorare il processo di integrazione degli alunni con disabilità. Esse individuano una serie di criticità emerse in questi ultimi anni nella pratica quotidiana del fare scuola e propongono possibili soluzioni per orientare l'azione degli Uffici Scolastici Regionali, dei Dirigenti Scolastici e degli Organi collegiali, nell'ambito delle proprie competenze. La scuola vi si configura come una comunità educante, che accoglie ogni alunno nello sforzo quotidiano di costruire condizioni relazionali e situazioni pedagogiche tali da consentirne il massimo sviluppo. Una scuola non solo per sapere dunque ma anche per crescere, attraverso l'acquisizione delle conoscenze, competenze, abilità, autonomia, nei margini delle capacità

individuali, mediante interventi specifici da attuare sullo sfondo costante e imprescindibile dell'istruzione e della socializzazione.

Il bambino in situazione di handicap costituisce un'opportunità fondamentale per la scuola di verificare la propria capacità di porsi effettivamente al servizio dello sviluppo e della maturazione di ogni persona, a partire dai soggetti più deboli.

Per garantire un reale contratto formativo ad ogni alunno, nella nostra scuola, inoltre, già da alcuni anni si opera utilizzando le tecnologie multimediali sia negli apprendimenti e sia nel recupero delle abilità. Il nostro Circolo partecipa ad un progetto in rete con il Centro Risorse Handicap per promuovere e garantire ai bambini in difficoltà una migliore qualità della scuola.

### **INTERVENTI FINALIZZATI ALL'INTEGRAZIONE DEGLI ALUNNI CON DIFFICOLTÀ DI APPRENDIMENTO (DSA)**

L'Istituto, consapevole delle difficoltà con cui uno studente affetto da DSA deve affrontare l'inserimento e il curriculum della scuola superiore, ha consolidato la seguente procedura di accoglienza e supporto:

- Contatti con la famiglia.
- Acquisizione della certificazione scolastica.
- Su richiesta della famiglia e degli operatori ASL coinvolti, incontri di presentazione dell'alunno affetto da DSA e primi accordi sulle modalità di intervento.
- Su richiesta della famiglia e degli operatori ASL coinvolti, eventuale incontro di verifica del progetto concordato.
- Verbalizzazione nel corso delle riunioni del C.d.C. delle modalità con cui si intende affrontare DSA e verifica delle stesse nel corso dell'anno.
- Inserimento nelle programmazioni didattiche curricolari degli interventi specifici che si intendono adottare nei confronti degli alunni con segnalazione scolastica.

L'Istituto accoglie le indicazioni espresse nella nota del MIUR relativa alla dislessia, ne condivide le finalità e si impegna ad adottare gli strumenti compensativi e dispensativi che tale documento individua, compatibilmente con le risorse dell'istituto, con la valutazione della situazione dei singoli alunni e con il contenuto della segnalazione scolastica. Si richiede il massimo coinvolgimento del personale docente impegnato nella progettualità didattica degli studenti con disturbi specifici dell'apprendimento.

#### **Strumenti compensativi**

1. Tavola pitagorica
2. Tabella delle misure, tabella delle forme geometriche.
3. Calcolatrice.
4. Registratore.
5. Audiolibri
6. Programmi di videoscrittura con correttore ortografico e sintesi vocale.
7. Organizzazione di interrogazioni programmate.
8. Assegnazione di compiti a casa in misura ridotta.

#### **Strumenti dispensativi**

1. Dispensa dalla lettura ad alta voce, dalla scrittura veloce sotto dettatura, dall'uso del vocabolario, dallo studio mnemonico delle tabelline.
2. Dispensa, ove necessario, dallo studio della lingua straniera in forma scritta.
3. Programmazione di tempi più lunghi per prove scritte e per lo studio a casa.
4. Organizzazione di interrogazioni programmate.



5. Valutazione delle prove scritte e orale con modalità che tengano conto del contenuto e non della forma.
6. Eventuali altri strumenti suggeriti dagli operatori ASL e valutati dal C.d.C.

FORMAZIONE INSEGNANTI	MATERIALI	PROGETTI	INTERVENTI A FAVORE DEGLI ALUNNI E DELLE FAMIGLIE
<ul style="list-style-type: none"> <li>- Collaborazione con il centro di dislessia di Ascoli Piceno.</li> <li>- Insegnanti referenti: Rosini, Rodilossi, Costanzo.</li> <li>- CRH</li> <li>- Progetto di formazione in rete "I Care".</li> <li>- Corso di formazione per l'utilizzo della lavagna LIM finalizzato alla comprensione delle problematiche relative ai processi di apprendimento e delle metodologie efficaci d'intervento.</li> </ul>	<p>Per garantire il successo formativo ad ogni singolo alunno si utilizzano:</p> <ul style="list-style-type: none"> <li>- Tecnologie multimediali (Laboratorio multimediale, Pc in classe, software specifici, ausili, LIM);</li> <li>- Biblioteca per alunni con difficoltà di lettura fornita di: libri con font di scrittura facilitante;</li> <li>- audiolibri.</li> <li>- Tramite richiesta a Aiditalia si utilizzeranno libri formato PDF per la lettura tramite sintesi vocale a favore degli alunni con DSA;</li> <li>- Utilizzo di software per audio scrittura.</li> </ul>	<ul style="list-style-type: none"> <li>- Progetto "<b>I Care</b>": percorso di musicoterapia mirato a favorire l'inclusione didattica degli alunni diversamente abili.</li> <li>- Progetto "<b>Apprendere in laboratorio</b>" per il recupero dei DSA.</li> <li>- Progetto "<b>La dislessia raccontata agli insegnanti</b>" promosso dal servizio UMEE dell'ASUR territoriale 12 e destinato alle classi 1<sup>a</sup> e 2<sup>a</sup> di Bice Piacentini.</li> </ul>	<ul style="list-style-type: none"> <li>- Attività di screening finalizzate all'individuazione degli alunni con DSA.</li> <li>- Sportello di consulenza per genitori e tutor domiciliari degli alunni con DSA per l'utilizzo dei software con sintesi vocale posseduti dalla scuola.</li> </ul>

L'insegnante di sostegno rappresenta un'opportunità qualificata non solo per l'handicap ma per l'intera classe, infatti, si persegue nel Circolo la piena contitolarità del docente di sostegno nel team di classe e la corresponsabilità di tutti i docenti per ciò che concerne gli interventi sugli alunni diversamente abili.

<b><i>L'insegnante di sostegno si occupa:</i></b>					
<p>Presenza in carico e conoscenza del caso attraverso lo studio del fascicolo personale dell'alunno. Osservazione degli alunni per individuare le necessità</p>	<p>Stesura o aggiornamento della programmazione educativa didattica personalizzata con gli insegnanti curricolari e i terapisti dell'UMEE o del Santo Stefano.</p>	<p>Rendere attuabile la programmazione stessa con materiali e sussidi specifici.</p>	<p>Curare i rapporti con la famiglia, gli operatori dell'A.S.L. i rappresentanti degli enti locali in collaborazione con le colleghe curricolari.</p>		
<b>Le modalità di intervento verranno concordate in sede di programmazione Attraverso i Gruppi di Lavoro Handicap con:</b>					
<i>INSEGNANTI</i>	<i>FAMIGLIA</i>	<i>ASSISTENTI all'autonomia e alla comunicazione</i>	<i>PERSONALE ASL di riferimento</i>	<i>RESPONSABILE COOPERATIVA di assistenza all'autonomia e alla comunicazione</i>	<i>RESPONSABILE COMUNALE per le politiche sociali</i>

# PROGETTAZIONE CURRICOLARE ED EXTRACURRICOLARE

## PREMESSA

La scuola dell'autonomia articola la propria offerta formativa attraverso progetti elaborati che costituiscono da una parte un arricchimento culturale dell'offerta stessa e dall'altra un'apertura alle esigenze del territorio.

Essi fanno riferimento ai seguenti principi:

- ✓ radicamento nel territorio ed integrazione con la proposta formativa di altre Istituzioni;
- ✓ valorizzazione delle risorse interne e della flessibilità;
- ✓ potenziamento della diffusione delle nuove tecnologie;
- ✓ differenziazione dell'offerta per rispondere ai diversi bisogni degli alunni.
- ✓ Ogni progetto deve:
  - ✓ ottemperare alle direttive dei programmi ministeriali;
  - ✓ adeguarsi alle mete educative di questa Istituzione;
  - ✓ soddisfare esigenze specifiche;
  - ✓ collegarsi all'attività curricolare;
  - ✓ stimolare l'apprendimento, generando curiosità e pensiero divergente;
  - ✓ coinvolgere in modo integrato tutta la persona;
  - ✓ favorire apprendimenti trasversali formativi e cognitivi.

Nel Circolo sono attivati vari progetti che possono essere suddivisi in due gruppi: curricolari che si svolgono in orario scolastico con attività comuni a tutto il Circolo; extracurricolari realizzati al di fuori dell'orario settimanale e gestiti da personale qualificato (insegnanti o esperti esterni).

# LA SCUOLA DELL'INFANZIA

## IL PROGETTO ORGANIZZATIVO

(vedi allegato n.12)

### LA FORMAZIONE DELLE SEZIONI

I bambini frequentanti la scuola dell'infanzia sono raggruppati per sezioni in base all'età. Qualora ciò non sia possibile, si procede alla formazione di sezioni miste cioè formate da alunni di età differente. Nelle sezioni miste si cerca di non raggruppare più di due livelli di età, in modo che non ci siano più di due diversi programmi di attività didattica. Per ogni sezione sono utilizzati due docenti che si alternano nell'arco dell'intera giornata scolastica integrati dall'insegnante di Religione Cattolica qualora le docenti curricolari non siano in possesso dell'idoneità prevista.

### INSERIMENTO DEI BAMBINI ISCRITTI IL PRIMO ANNO

Al fine di agevolare l'inserimento dei bambini di tre anni, si può limitare, per le prime settimane, la frequenza al solo turno antimeridiano. Le insegnanti per questo periodo iniziale operano in compresenza. La frequenza ridotta potrà anche essere protratta nel tempo per quegli alunni i cui genitori ne fanno esplicita richiesta al Dirigente Scolastico. L'orario completo è di otto ore giornaliere dalle 8,20 alle 16,30 dal lunedì al giovedì, il venerdì dalle 8,20 alle 15,50.

La giornata scolastica è così scandita:

### ORARIO SCOLASTICO Infanzia via "TOGLIATTI"

ORE	ATTIVITÀ
ore 08,00 - 16,00	Accoglienza, conversazione, giochi liberi;
ore 09,15 - 09,45	Ritrovo di tutti i bambini nell'atrio della scuola per la colazione, inteso come momento di vita in comune;
ore 09,45 - 11,50	Organizzazione delle attività (gruppi di lavoro in base agli argomenti, età, interessi, ecc.);
ore 11,50 - 12,10	Uso dei servizi igienici;
ore 12,00 - 12,10	Uscita per chi non fruisce del servizio mensa;
ore 12,10 - 13,10	Pranzo
ore 13,10 - 14,00	Giochi collettivi liberi ed organizzati in piccolo e grande gruppo;
ore 14,00 - 15,40	Attività strutturata e libera di sezione o intersezione in relazione agli interessi ed alle proposte dei bambini;
ore 15,40 - 16,30	Seconda uscita pomeridiana.

## ORARIO SCOLASTICO Infanzia “A. MARCHEGIANI”

ORE	ATTIVITÀ
ore 08,20 - 16,20	Accoglienza, conversazione, giochi liberi;
ore 09,05 - 09,20	Ritrovo di tutti i bambini nell'atrio della scuola per la colazione, inteso come momento di vita in comune;
ore 09,20 - 11,25	Organizzazione delle attività (gruppi di lavoro in base agli argomenti, età, interessi, ecc.);
ore 11,25 - 12,00	Uso dei servizi igienici;
ore 12,00 - 12,10	Uscita per chi non fruisce del servizio mensa;
ore 12,00 - 13,00	Pranzo
ore 13,00 - 13,50	Giochi collettivi liberi ed organizzati in piccolo e grande gruppo;
ore 13,50 - 15,30	Attività strutturata e libera di sezione o intersezione in relazione agli interessi ed alle proposte dei bambini;
ore 15,30 - 16,30	Seconda uscita pomeridiana.

## PIANI PERSONALIZZATI DELLE ATTIVITA' EDUCATIVE

Gli Obiettivi Specifici di Apprendimento relativi ai quattro campi di esperienza previsti, “Il se e l’altro”, “Corpo – movimento - salute”, “Fruizione e produzione di messaggi” “Esplorare, conoscere e progettare”, vengono trasformati dalle insegnanti in obiettivi formativi, ossia adatti e significativi per gli alunni e coerenti con il Profilo educativo, culturale e professionale dello studente alla fine del primo ciclo dell’istruzione.

L’insieme degli Obiettivi Formativi, della progettazione delle attività, dei metodi e delle soluzioni organizzative necessarie per trasformarli in competenze dei bambini, oltre che alle modalità di verifica delle competenze acquisite va a costituire le Unità di Apprendimento. Più Unità di Apprendimento, con le relative modifiche che si rendessero necessarie nel corso delle attività, vanno a costituire il Piano Personalizzato delle Attività Educative da cui si ricavano importanti informazioni per la compilazione del documento di valutazione.

# LA SCUOLA DELL'INFANZIA

## IL PROGETTO EDUCATIVO

La scuola dell'infanzia concorre all'educazione e allo sviluppo affettivo, psicomotorio, cognitivo, morale, religioso e sociale delle bambine e dei bambini promuovendone le potenzialità di relazione, autonomia, creatività, apprendimento, e ad assicurare un'effettiva e-guaglianza delle opportunità educative; nel rispetto della primaria responsabilità educativa dei genitori, contribuisce alla formazione integrale delle bambine e dei bambini. La scuola dell'infanzia rafforza l'identità personale, l'autonomia e le competenze dei bambini.

<b>1. MATURAZIONE DELL'IDENTITÀ</b>	<b>partecipazione</b> a vita relazionale sempre più aperta
	<b>atteggiamenti di</b> sicurezza di sé stima di sé fiducia nelle proprie capacità equilibrio negli stati affettivi controllo dei sentimenti controllo delle emozioni sensibilità verso i sentimenti e le emozioni degli altri.
	<b>riconoscimento della</b> propria identità personale rispetto al sesso della propria identità culturale dei valori specifici della comunità di appartenenza
<b>2. CONQUISTA DELL'AUTONOMIA</b>	<b>capacità di</b> orientarsi e fare scelte in contesti diversi pensare liberamente
	<b>interiorizzazione e rispetto dei valori di</b> libertà solidarietà giustizia impegno per il bene comune rispetto dell'ambiente
<b>3. SVILUPPO DELLE COMPETENZE</b>	<b>capacità di</b> orientarsi e fare scelte in contesti diversi pensare liberamente
	<b>interiorizzazione e rispetto dei valori di</b> libertà solidarietà giustizia impegno per il bene comune rispetto dell'ambiente

### LABORATORI

L1, CORPO E MOVIMENTO	3/4 ANNI
INFORMATICA, INGLESE, L1, L2.	5 ANNI

# PERCORSO FORMATIVO ANNUALE

## scuola dell'infanzia A. Marchegiani e via Togliatti

SCUOLA AMICA ... UNA CITTÀ D'A...MARE			
AMBIENTE: PROGETTO ECO-SCHOOL	INTERCULTURA	CONTINUITÀ LETTURA	SALUTE: GIOCO-SPORT ALIMENTAZIONE ED STRADALE
<p>MONDO... AMICO</p> <p>GIORNATE TEMATICHE IN RETE :</p> <ul style="list-style-type: none"> <li>-verde</li> <li>-energia</li> <li>-acqua</li> <li>-raccolta differenziata</li> <li>-mobilità sostenibile</li> </ul> <p>ADESIONE e partecipazione a CONCORSI- EVENTI – MOSTRE -INIZIATIVE di sezione,di plesso, di cir- colo,d'intercircolo da Concordare da valutarsi in corso d'anno</p>	<p>SCUOLA ... AMICA</p> <p>Educazione alla CIT- TADINANZA e COSTI- TUZIONE: "Io..apprendista cit- tadino"</p> <p>I DIRITTI dell'INFANZIA:</p> <ul style="list-style-type: none"> <li>➤ II DIRITTO AL GIOCO</li> <li>➤ II DIRITTO al- la PARTECI- PAZIONE</li> </ul>	<p>SCUOLA ... AMICA</p> <p>Continuità Infanzia- Primaria: - Continuità 0-6 Asilo nido- Infanzia :</p> <p>-PROGETTO ACCO- GLIENZA: -Organizzazione del- la GIORNATA DELL'ACCOGLIENZA (mese di giugno)nei plessi Inserimento modula- re dei nuovi iscritti a gruppi e fasce d'età . -Incontri e presen- tazione CD ai nuovi genitori. Commissione : -incontri di forma- zione congiunti tra i docenti -incontri di commis- sione per trasmissio- ne dati informazioni eventi in comune.</p> <p>-Bibliotechina con prestito librario nelle scuole/nido -Visita a Favole a merenda</p>	<p>MONDO ... AMICO</p> <p>Ed . sicurezza: -Prove di evacuazione -Protezione civile.</p> <p>Ed alimentare: Progetto pilota : FRUTTO SA- NO...Un'IDEA MATU- RA!!!</p> <p>Gioco Sport</p> <p>Ed stradale</p>

### LABORATORI:

#### TRE QUATTRO ANNI:

motorio - Lingua 1 - Lingua 2 per stranieri

**5 ANNI:**informatica, L2 inglese, L1,

Lingua 2 per stranieri, manipolativo-creativo.

### EXTRA SCUOLA-EPERTI:

genitori, nonni, associazioni, esperti, Enti, per lezioni teo-  
rico pratiche a scuola, esperti Sentina, Legambiente.

**SCUOLA FAMIGLIA** .incontri di sezione, assem-  
blee, Eco-Comitato,diffusione dell'Eco Codice ,buone pra-  
tiche e firma dell'atto notorio/Tessera Ricicleria e que-  
stionario/Iniziativa ecologiche :giornate intercircolo.

# LA SCUOLA PRIMARIA

## il progetto educativo

La scuola primaria, accogliendo e valorizzando le diversità individuali, comprese quelle derivanti dalle disabilità, promuove lo sviluppo della personalità, ed ha il fine di far acquisire e sviluppare le conoscenze e le abilità di base, di far apprendere i mezzi espressivi, la lingua italiana, l'alfabetizzazione informatica e nella lingua inglese, di porre le basi per l'utilizzazione di metodologie scientifiche nello studio del mondo naturale, di valorizzare le capacità relazionali e di orientamento nello spazio e nel tempo, di educare ai principi fondamentali della convivenza civile.

La scuola primaria si propone, di apprezzare il patrimonio conoscitivo, valoriale e comportamentale ereditato dal fanciullo, e di dedicare particolare attenzione alla sua considerazione, esplorazione e discussione comune.

L'avvaloramento dell'espressione corporea rappresenta la condizione e il risultato dell'avvaloramento di tutte le altre dimensioni della persona: la razionale, l'estetica, la sociale, l'operativa, l'affettiva, la morale e la spirituale religiosa.

La scuola primaria mira a far esplicitare ai fanciulli l'implicito e lo scontato presente nel patrimonio di visioni, teorie e pratiche che ha accumulato. Allo stesso tempo favorisce l'acquisizione sia della lingua italiana, sia di una lingua comunitaria, l'inglese, coltivando, ove possibile, la coltivazione dell'eventuale lingua madre che fosse diversa dall'italiano. La scuola primaria si propone di arricchire la visione del mondo e della vita dei fanciulli in un continuo confronto interpersonale di natura logica, morale e sociale. L'integrazione dei compagni in situazione di handicap si traduce in una risorsa educativa e didattica per tutti grazie ad un percorso finalizzato allo sviluppo della sensibilità e del rispetto per gli altri. In questa dimensione viene sperimentata l'importanza dell'impegno personale e del lavoro di gruppo in un continuo dialogo e partecipazione costruttiva per la realizzazione di comuni obiettivi.

Nell'esercizio dell'autonomia didattica e organizzativa le istituzioni scolastiche organizzano attività educative e didattiche unitarie che promuovono la trasformazione degli obiettivi generali del processo formativo e gli Obiettivi Specifici di Apprendimento presenti nelle Indicazioni Nazionali in competenze di ciascun allievo. Ogni istituzione scolastica, decide ogni anno, sulla base di apposite analisi dei bisogni formativi, l'integrazione, la distribuzione e i tempi delle discipline e delle attività.

## GLI INSEGNAMENTI...





# ... LE EDUCAZIONI



L'orario annuale obbligatorio delle lezioni, comprensivo della quota riservata alle Regioni, alle istituzioni scolastiche e all'insegnamento della Religione cattolica, è di 891 ore per l'intero corso. Su richiesta delle famiglie è prevista un'offerta opzionale facoltativa aggiuntiva fino ad un massimo di 99 ore annue, pari a 3 ore settimanali. Tali ore sono scelte dalle famiglie al momento dell'iscrizione. All'interno della quota oraria obbligatoria sono previsti sei laboratori:

**ATTIVITÀ  
INFORMATICHE**

**ATTIVITÀ DI LINGUE**

**ATTIVITÀ  
ESPRESSIVE**

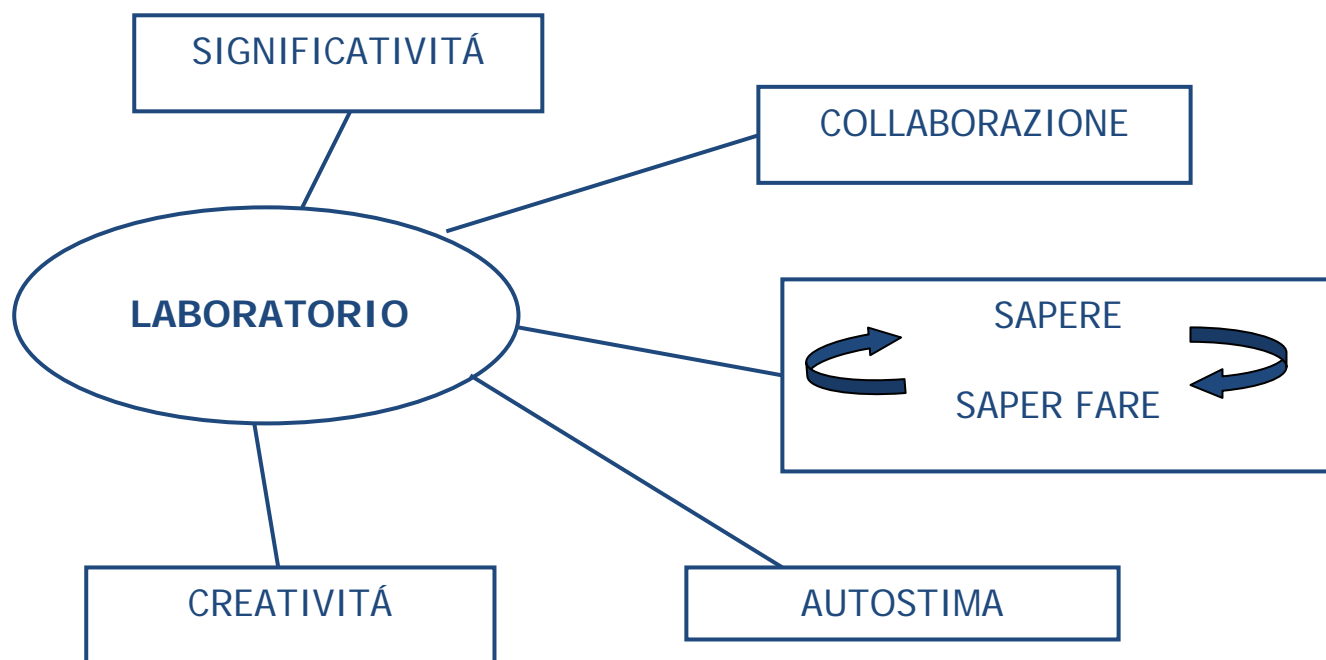
**ATTIVITÀ DI  
PROGETTAZIONE**

**ATTIVITÀ  
MOTORIE E SPORTIVE**

**LARSA**

# I LABORATORI

Il laboratorio costituisce l'ambiente favorevole per lo sviluppo di apprendimenti significativi, grazie alla possibilità di coniugare le conoscenze in una dimensione operativa e progettuale. Il laboratorio rappresenta un'occasione per lo sviluppo di relazione interpersonale e di collaborazione costruttiva di fronte a compiti unitari e concreti da svolgere, oltre che uno spazio di creatività che aumenta l'autostima in prospettiva di itinerari didattici capaci di arricchire l'orizzonte di senso.



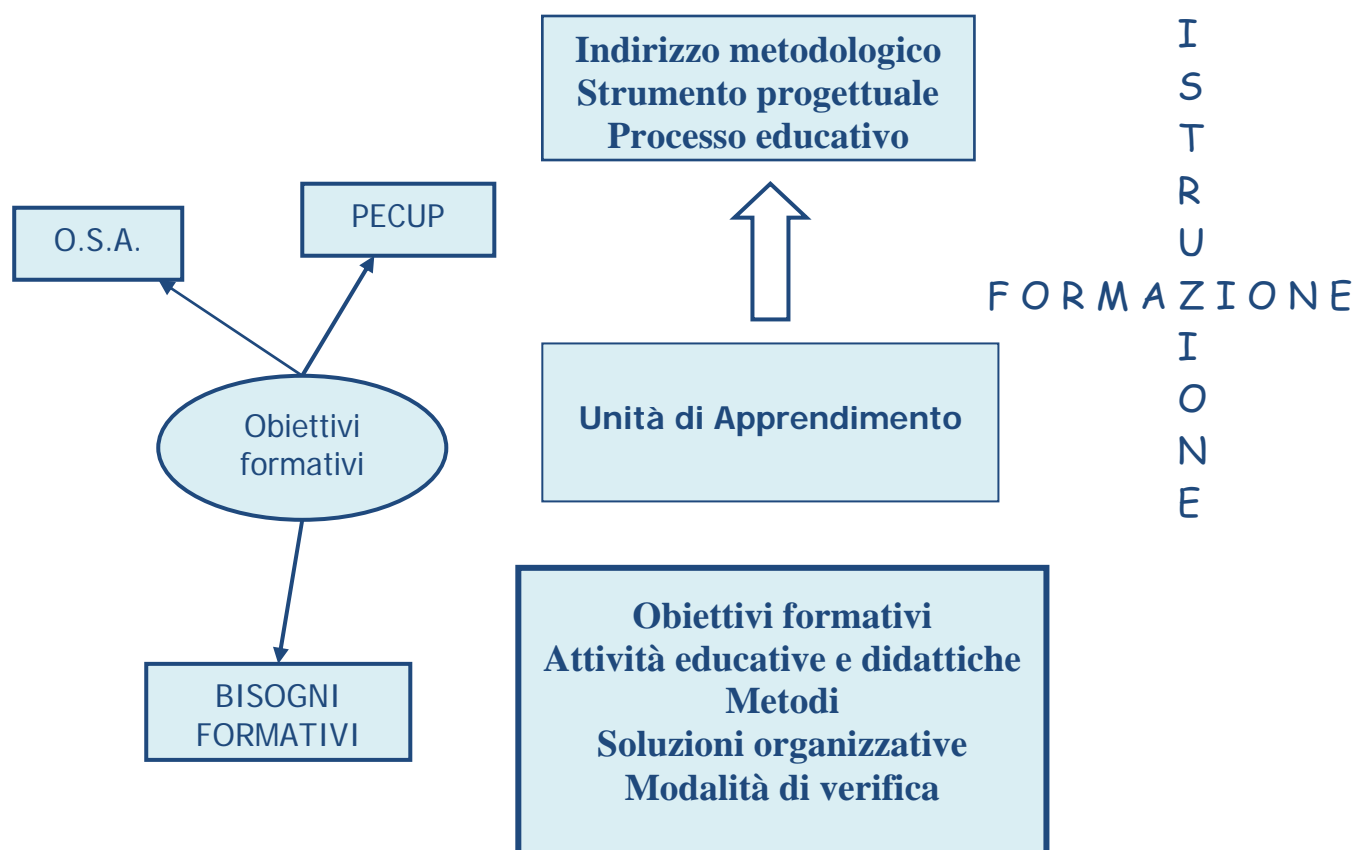
I Laboratori di recupero e sviluppo degli apprendimenti (LARSA) permettono di personalizzare i processi di apprendimento e di maturazione, diversificando qualitativamente gli interventi. Vengono organizzati nel rispetto del principio della parità dei diritti e nell'ottica di dare di più a chi ha meno e di dare meglio a tutti.

**LARSA**  
=  
**LAB**oratorio  
di  
**REC**upero  
e  
**SVI**luppo  
degli  
**APP**rendimenti

# PIANI DI STUDIO PERSONALIZZATI

I Piani di Studio Personalizzati sono costituiti dall'insieme delle Unità di Apprendimento (U.A.) che consentono la trasformazione delle capacità degli alunni in effettive e accertabili competenze. Le U.A. rappresentano il "cuore" del processo formativo, processo che si fonda sulla personalizzazione degli interventi, a garanzia dell'apprendimento di ciascuno. Le Unità di Apprendimento consistono nella progettazione di obiettivi formativi, metodi, soluzioni organizzative, attività educative e didattiche unitarie e nelle modalità per verificare lo sviluppo di conoscenze ed abilità. L'U.A. è delimitata e circoscritta da un apprendimento unitario, è allo stesso tempo indirizzo metodologico, strumento progettuale e processo educativo. Il punto focale dell'impianto educativo è rappresentato dagli obiettivi formativi che devono essere unitari, complessi, articolabili al loro interno, adatti e significativi per gli alunni. Gli obiettivi formativi sono dotati di carica problematica e dinamicità tali da risultare condizione e risultato, punto di arrivo e di partenza per ulteriori maturazioni. Per il principio dell'ologramma, gli obiettivi formativi sono legati gli uni agli altri in infiniti rimandi e connessioni. Gli insegnanti elaborano gli obiettivi formativi (O.F.) facendo riferimento ai documenti ministeriali, ossia gli Obiettivi Specifici di Apprendimento (O.S.A.) e il Profilo Educativo Culturale e Professionale (PECUP), da una parte e, tenendo presente l'esperienza degli alunni, dall'altra. L'Unità di Apprendimento svolge una funzione formativa oltre che didattica e si fonda sulla confluenza di due assi, quello dell'educazione, ossia dell'essere, e quello dell'istruzione, vale a dire dell'avere. Gli O.S.A. garantiscono i livelli essenziali di prestazione che le scuole pubbliche sono tenute ad assicurare ai cittadini per mantenere l'unità del sistema educativo nazionale di istruzione e di formazione. Il PECUP definisce ciò che un allievo al termine del primo ciclo di istruzione deve essere in grado di sapere e saper fare; è il documento che descrive il ragazzo "competente".

In applicazione della D.M. 31/07/07 art.2 e la successiva Direttiva n. 68, oltre che della Legge n. 169/2008 e successivo documento di indirizzo 4 Marzo 2009 è stata introdotto l'insegnamento di Cittadinanza e Costituzione, all'interno dell'area storico - geografica.



# IL DOCUMENTO DI VALUTAZIONE

La valutazione degli alunni comprende una fase riflessiva e di partecipata consapevolezza nell'ambito della quale genitori e allievi, da una parte, e i docenti, dall'altra trovano opportunità e occasioni per migliorare la relazione educativa nel rispetto dei distinti ruoli. Il portfolio delle competenze individuali si compone di due sezioni, una dedicata all'orientamento e l'altra alla valutazione. Orientamento e valutazione sono inscindibili perché la valutazione positiva è quella che si fonda su un'accurata conoscenza delle proprie capacità, non pienamente mobilitate, per orientarle adeguatamente verso un futuro progetto di vita. La compilazione del Documento di valutazione coinvolge insegnanti, genitori ed alunni chiamati ognuno a svolgere una precisa funzione.

La riflessione critica sul Documento rappresenta per la scuola occasione per migliorare le pratiche d'insegnamento, per la famiglia motivo di corresponsabilità educativa, per l'alunno stimolo all'autovalutazione.

## Il profilo educativo, culturale e professionale dello studente alla fine del Primo Ciclo di Istruzione

Rappresenta il documento fondamentale di tutto il processo educativo perché definisce ciò che un ragazzo di 14 anni dovrebbe sapere e fare per essere l'uomo e il cittadino che è giusto attendersi da lui al termine della frequenza del Primo Ciclo di Istruzione. Gli obiettivi formativi elaborati dai docenti devono avere costante riferimento ai parametri ritenuti adeguati per definire un ragazzo "competente". Le abilità cui si fanno riferimento sono relative all'identità, intesa come conoscenza di sé, relazione con gli altri e orientamento dal punto di vista sociale e professionale, agli strumenti culturali e alla convivenza civile. In sintesi si richiede ai ragazzi di riconoscere e gestire i diversi aspetti della propria esperienza motoria emotiva e razionale; di abituarsi a riflettere, con spirito critico; Di distinguere, nell'affrontare in modo logico i vari argomenti, il diverso grado di complessità che li caratterizza; Di concepire liberamente progetti di vario ordine, Di avere gli strumenti di giudizio sufficienti per valutare se stessi, di avvertire interiormente la differenza tra bene e male ed essere in grado di orientarsi nelle scelte di vita e nei comportamenti sociali e civili; di essere disponibili al rapporto di collaborazione con gli altri, di avere consapevolezza delle proprie capacità e riuscire a immaginare e progettare il proprio futuro.

# Indicatori di qualità

Vengono di seguito riportati gli indicatori di qualità scelti da questa istituzione scolastica quale criterio per la valutazione dei prodotti significativi degli alunni selezionati per essere inseriti nel portfolio delle competenze individuali.

## CLASSE 1<sup>^</sup>

### AREA LINGUISTICO - ARTISTICO-ESPRESSIVA

- ❖ Comunicare con chiarezza idee e stati d'animo
- ❖ Correttezza ortografica e grammaticale
- ❖ Creatività degli elaborati
- ❖ Produzioni originali realizzate nelle attività espressive, manuali e pratiche

### AREA MATEMATICA - SCIENTIFICO - TECNOLOGICA

- ❖ Relazioni spaziali e topologiche
- ❖ Raggruppare figure, forme e dimensioni
- ❖ Classificare oggetti e figure
- ❖ Individuare relazioni fra categorie diverse (analogie, differenze)

### AREA STORICO - GEOGRAFICA

- ❖ Orientarsi nello spazio e nel tempo
- ❖ Associare fatti ed eventi a simboli

## 1<sup>^</sup> BIENNIO

### AREA LINGUISTICO - ARTISTICO-ESPRESSIVA

- ❖ Correttezza ortografica e sintattica
- ❖ Originalità e fantasia nella produzione
- ❖ Rielaborazione creativa del testo e del vissuto
- ❖ Giocare con le parole inventando rime o filastrocche
- ❖ Produzioni originali realizzate con tecniche diverse nell'ambito delle attività espressive

## **AREA MATEMATICA - SCIENTIFICO - TECNOLOGICA**

- ❖ Esecuzione corretta dei calcoli
- ❖ Uso della logica per risolvere problemi
- ❖ Relazioni spaziali, topologiche e formali tra oggetti e aspetti della realtà
- ❖ Giochi logici e matematici

## **AREA STORICO - GEOGRAFICA**

- ❖ Orientamento nello spazio e nel tempo
- ❖ Osservazioni relative agli elementi dell'ambiente
- ❖ Osservazione, descrizione e rappresentazione di fenomeni fisici e chimici del mondo animato e inanimato.

## **2<sup>^</sup> BIENNIO**

## **AREA LINGUISTICO - ARTISTICO-ESPRESSIVA**

- ❖ Correttezza, sintattica e semantica
- ❖ Narrazione coesa e coerente
- ❖ Ricchezza lessicale
- ❖ Pertinenza delle argomentazioni
- ❖ Elaborazione creativa di testi di vario tipo
- ❖ Fantasia espressiva
- ❖ Produzioni originali realizzate utilizzando tecniche diverse nei vari codici espressivi
- ❖ Autonomia di giudizio e spirito critico

## **AREA MATEMATICA - SCIENTIFICO - TECNOLOGICA**

- ❖ Consapevolezza del concetto di numero
- ❖ Padronanza degli algoritmi
- ❖ Correttezza nel calcolo
- ❖ Sicurezza nelle classificazioni
- ❖ Soluzione originale di problemi
- ❖ Uso accurato del problem solving
- ❖ Operare concretamente con le figure
- ❖ Conversioni tra diverse unità di misura
- ❖ Pensiero logico nella sintesi dei ragionamenti

## **AREA STORICO - GEOGRAFICA**

- ❖ Uso del linguaggio specifico
- ❖ Nessi storici sincronici e diacronici
- ❖ Orientamento spaziale utilizzando piante e mappe
- ❖ Individuare le conseguenze sul territorio delle modificazioni apportate dall'uomo
- ❖ Individuare i nessi tra le risorse dell'ambiente e le condizioni di vita dell'uomo

# L'organizzazione del Piano di Studio nella prima classe e nel primo biennio

Nella prima classe e nel primo biennio i fanciulli iniziano a sperimentare le prime forme di organizzazione delle conoscenze, sono molto legati alle loro esperienze ed è da quelle che si partirà operando opportune riflessioni guidate dal docente per pervenire all'organizzazione concettuale che approderà all'organizzazione disciplinare. Introdurre gradatamente gli alunni alle discipline significa aiutarli a passare senza forzature dalla loro modalità di leggere la propria ed altrui esperienza ad una modalità intersoggettiva e condivisa. Per mantenere coesione e coerenza tra i vari percorsi di apprendimento possono essere utilizzati alcuni nuclei esperienziali unitari dai quali far scaturire le conoscenze e le abilità presenti nelle Indicazioni Nazionali.

## L'organizzazione del Piano di Studio nel secondo biennio

Nel secondo biennio l'alunno comincia ad usare i diversi linguaggi disciplinari come strumento per comprendere più analiticamente la realtà per comprendere meglio la realtà che lo circonda. È possibile, a partire dal secondo biennio, cominciare a coniugare senso globale dell'esperienza e rigore disciplinare, organicità interdisciplinare e analisi sistematica. Le discipline vanno però intese come strumento per la crescita intellettuale, morale, espressiva, sociale, operativa e religiosa dell'allievo. Le conoscenze e le abilità disciplinari sono valide solo se le capacità vengono trasformate in competenze verificabili e documentabili. Per questo motivo si predilige non insegnare per discipline ma per problemi o per progetti che richiedono di essere risolti e realizzati con l'impiego delle discipline.

## Modalità didattiche e relazionali

Affinché l'apprendimento sia significativo è necessario che sia frutto della partecipazione attiva dell'alunno coinvolto in un continuo processo di costruzione autonoma delle conoscenze ed abilità. Le proposte educative devono essere complesse in modo da indurre gli alunni a mobilitare tutte le proprie risorse per risolvere i problemi dimostrando competenza. Le procedure più consone allo sviluppo dell'apprendimento sono quelle della ricerca o del Problem Solving mediante la formulazione delle ipotesi, le attività di esplorazione e i tentativi di risoluzione. L'attività di gruppo facilita la socializzazione, lo sviluppo della solidarietà e il rispetto delle regole sociali. Attraverso il continuo confronto verbale si accede alla conoscenza del punto di vista degli altri e alla condivisione di comuni valori. L'alunno deve capire bene il compito che gli viene assegnato per raggiungere l'obiettivo formativo prefissato ed è per questo che è necessario identificare chiaramente i diversi compiti da svolgere per canalizzare l'attenzione e suscitare la motivazione. Quest'ultima risulta essere

fondamentale per la riuscita dell'apprendimento per l'inevitabile coinvolgimento emotivo che l'attività cognitiva comporta.

## Per la valutazione...

La valutazione assume una nuova valenza nella scuola dell'autonomia in stretta relazione con i motivi ispiratori della riforma, con le finalità del profilo educativo, culturale e professionale dello studente e con la personalizzazione dei percorsi formativi dell'alunno.

Viste le recenti modifiche di legge in merito alla valutazione degli alunni (DPR n. 122 del 22/06/2009) che regola le finalità ed i caratteri della ... "valutazione come autonomia professionale propria della funzione docente, nella sua dimensione sia individuale che collegiale, nonché dell'autonomia didattica delle istituzioni scolastiche.

Con la sua finalità formativa e attraverso l'individuazione delle potenzialità e delle carenze di ciascun alunno, contribuisce ai processi di autovalutazione degli alunni medesimi, al miglioramento dei livelli di conoscenza e al successo formativo."

... "Il collegio docenti, nel rispetto della libertà d'insegnamento, stabilisce i criteri per garantire trasparenza nella valutazione e certificare nello stesso tempo, i livelli di apprendimento raggiunti da ciascun alunno."

Nella scuola Primaria la valutazione sia periodica che finale degli apprendimenti è effettuata dai docenti contitolari della classe, compresi i docenti di sostegno.

Sono abrogati i modelli nazionali di scheda personale dell'alunno ed ogni istituzione provvede autonomamente all'elaborazione dei documenti di valutazione.

La nostra istituzione, in regime di autonomia, ha costruito uno strumento di valutazione tenendo conto degli indicatori di apprendimento, selezionati accuratamente tra gli obiettivi specifici di apprendimento.

L'azione dell'Invalsi è tesa a rendere comparabili le valutazioni scolastiche con i livelli di apprendimento attesi a livello nazionale in organico raccordo con i piani di studio.

La legge di conversione n. 169/2008 ha introdotto modifiche alla valutazione del comportamento e a quella degli apprendimenti, prevedendo che le relative espressioni valutative siano riportate con voti numerici espressi in decimi.

Alla luce delle indicazioni Ministeriali sono state individuati i criteri in base ai quali saranno assegnati i voti nelle verifiche di classe e nel documento di valutazione quadrimestrale

### **CRITERI PER LA DETERMINAZIONE DEI VOTI**

Documento approvato dal collegio dei docenti in data 19 gennaio 2009, con delibera n°9

(allegato n.15)

### **CERTIFICAZIONE DELLE COMPETENZE**

(allegato n.12)

### **UNITÀ D'APPRENDIMENTO a.s. 2009\_2010**

(allegato n.14)



# Invalsi

## Valutazione di sistema e degli apprendimenti degli alunni

Con la direttiva n.76 del 06.8.2009 il Ministro dell'Istruzione, Università e Ricerca ha chiesto all'INVALSI di "provvedere [...] alla valutazione degli apprendimenti tenendo conto delle soluzioni e degli strumenti adottati per rilevare il valore aggiunto da ogni singola scuola in termini di accrescimento dei livelli di apprendimento degli alunni". La direttiva n.76 prevede, inoltre, nella prospettiva indicata dalla direttiva triennale n. 74/2008, che la rilevazione avvenga nel II e nel V anno della scuola primaria, nel I e III anno della scuola secondaria di I° per essere poi estesa entro il 2011 alle scuole superiori e riguarderà le discipline di italiano e matematica.

La riflessione su quanto accade in altri importanti sistemi scolastici mette in evidenza che la misura esterna degli apprendimenti degli studenti può costituire uno strumento essenziale di governo della scuola. Avere un punto di riferimento esterno permette, infatti, al corpo docente e a chi lo coordina di avere una misura delle conoscenze/abilità e competenze dei propri ragazzi comparata a quella delle altre scuole del Paese, tenuto conto delle caratteristiche degli allievi di ciascuna realtà scolastica.

I quadri di riferimento per la matematica e l'italiano, ridefiniti e pubblicati a febbraio 2009, espongono i contenuti e le abilità in base alle quali sono elaborate le prove da sottoporre agli studenti.

<b>ALUNNI COINVOLTI</b>	– classi seconde e quinte di tutto il Circolo.
<b>DOCENTI COINVOLTI</b>	– Funzione Strumentale Area 3: ins. Capotorto Carolina – insegnanti classi II e V del Circolo
<b>DATA SOMMINISTRAZIONE PROVE</b>	– Italiano (06-05-2010) – Matematica e questionario studente (11-05-2010)

# Abilità e conoscenze

## - richieste al termine del monoennio

<b>DISCIPLINA</b>	<b>CONOSCENZE ED ABILITÀ</b>
<b><i>Italiano</i></b>	<p>Comprendere, ricordare e riferire in modo chiaro ed ordinato i contenuti dei testi ascoltati.</p> <p>Comunicare in modo chiaro i propri bisogni e la propria esperienza seguendo un ordine temporale.</p> <p>Acquisire e utilizzare gradualmente la strumentalità di base della lettura.</p> <p>Acquisire la competenza tecnica della scrittura.</p> <p>Rispettare le convenzioni di scrittura conosciute.</p>
<b><i>Matematica</i></b>	<p>Usare il numero per contare, confrontare ed ordinare raggruppamenti di oggetti.</p> <p>Leggere e scrivere numeri naturali sia in cifre che in parole.</p> <p>Risolvere semplici situazioni problematiche utilizzando addizioni e sottrazioni.</p> <p>Localizzare oggetti nello spazio fisico, sia rispetto a se stessi, sia rispetto ad altre persone o oggetti, usando termini adeguati (sopra/sotto, davanti/dietro, dentro/fuori).</p> <p>Osservare oggetti e fenomeni, individuare grandezze misurabili.</p> <p>In situazioni concrete classificare oggetti fisici e simbolici in base ad una data proprietà.</p>
<b><i>Scienze</i></b>	<p>Esplorare il mondo attraverso i cinque sensi.</p> <p>Identificare e riconoscere alcune parti del corpo.</p> <p>Raggruppare per somiglianze oggetti, animali e piante.</p> <p>Descrivere animali mettendo in evidenza le differenze.</p>
<b><i>Storia</i></b>	<p>Conoscere e utilizzare strumenti convenzionali per la misurazione del tempo e per la periodizzazione.</p> <p>Collocare nel tempo fatti ed esperienze vissute e riconoscere i rapporti di successione esistenti tra loro.</p> <p>Usare correttamente gli indicatori temporali.</p> <p>Ricostruire esperienze, fatti ed eventi in successioni temporali.</p> <p>Riconoscere la ciclicità in fenomeni regolari e la successione, la contemporaneità e la durata in storie e leggende.</p>
<b><i>Geografia</i></b>	<p>Riconoscere la propria posizione e quella degli oggetti dello spazio vissuto rispetto a diversi punti di riferimento.</p> <p>Riprodurre graficamente percorsi utilizzando simboli non convenzionali.</p> <p>Osservare e descrivere un ambiente rilevandone gli elementi caratterizzanti le funzioni.</p>
<b><i>Inglese</i></b>	<p>Comprendere e rispondere a un saluto.</p> <p>Presentarsi e chiedere il nome delle persone.</p> <p>Eseguire semplici calcoli entro il dieci.</p> <p>Identificare i colori.</p> <p>Riconoscere e riprodurre suoni e parole della lingua inglese.</p> <p>Comprendere ed eseguire istruzioni e procedure.</p>
<b><i>Religione Cattolica</i></b>	<p>Scoprire nell'ambiente i segni che richiamano ai cristiani e a tanti credenti la presenza di Dio Creatore e Padre.</p> <p>Descrivere l'ambiente di vita di Gesù nei suoi aspetti quotidiani, familiari, sociali e religiosi.</p>
<b><i>Tecnologia e Informatica</i></b>	<p>Osservare ed analizzare gli oggetti, gli strumenti e le macchine d'uso comune, utilizzati nell'ambiente di vita dei fanciulli, classificandoli in base alle loro funzioni (di raccogliere, sostenere, contenere, distribuire, dividere, unire).</p> <p>Comprendere le diverse possibilità comunicative ed espressive offerte dal PC.</p> <p>Conoscere le procedure per accedere al software di grafica.</p> <p>Presentazione ed esplorazione di software Paint.</p> <p>Usare il computer per eseguire semplici giochi didattici.</p>

<b><i>Arte e immagine</i></b>	<p>Usare creativamente il colore per rappresentare lo spazio circostante e per differenziare e riconoscere gli oggetti.</p> <p>Rappresentare figure ed immagini con materiali diversi.</p> <p>Rappresentare figure umane con uno schema corporeo strutturato.</p> <p>Utilizzare la linea di terra, disegnare le linee del cielo ed inserire elementi del paesaggio fisico tra due linee.</p>
<b><i>Musica</i></b>	<p>Conoscere, percepire, riconoscere i suoni dell'ambiente.</p> <p>Attribuire significati a segnali sonori e musicali, a semplici sonorità quotidiane ed eventi naturali.</p> <p>Eeguire per imitazione semplici canti e brani, accompagnandosi con lo strumentario didattico e collegandosi con la gestualità.</p>
<b><i>Corpo, Movimento e Sport</i></b>	<p>Collocarsi in posizioni diverse, in rapporto ad altri e/o ad oggetti presenti nell'ambiente.</p> <p>Muoversi secondo una direzione controllando la lateralità e adattando gli schemi motori in funzione di parametri spaziali e temporali.</p> <p>Riconoscere e denominare le varie parti del corpo.</p> <p>Partecipare al gioco collettivo, rispettando indicazioni e regole.</p>

# Abilità e conoscenze richieste al termine del 1<sup>^</sup> biennio

<b>DISCIPLINA</b>	<b>CONOSCENZE ED ABILITÀ</b>
<b>Italiano</b>	<p>Interagire nello scambio comunicativo in modo adeguato alla situazione.</p> <p>Utilizzare forme di lettura diverse, funzionali allo scopo, per ricavare informazioni e acquisire conoscenze nuove.</p> <p>Comprendere il significato di semplici testi letti riconoscendone la funzione ed individuandone gli elementi essenziali.</p> <p>Saper usare le principali convenzioni grammaticali e morfosintattiche per una comunicazione corretta ed efficace.</p> <p>Raccogliere le idee per la scrittura, attraverso la lettura del reale, il recupero in memoria, l'invenzione.</p>
<b>Matematica</b>	<p>Intuire il concetto di numero naturale cardinale e ordinale.</p> <p>Riconoscere nella scrittura decimale e non il valore posizionale delle cifre.</p> <p>Sviluppo del calcolo mentale.</p> <p>Verbalizzare le quattro operazioni e usare i simboli dell'aritmetica e rappresentarle.</p> <p>Descrivere gli elementi significativi di una figura ed identificarne elementi di simmetria.</p> <p>Intuire concretamente la frazione.</p> <p>Risolvere problemi utilizzando opportune rappresentazioni.</p>
<b>Scienze</b>	<p>Esplorare il mondo attraverso i cinque sensi.</p> <p>Riconoscere le parti della struttura delle piante.</p> <p>Osservare e descrivere il comportamento di adattamento all'ambiente.</p> <p>Approfondire la conoscenza dell'acqua, elemento essenziale per la vita.</p> <p>Illustrare con esempi pratici alcune trasformazioni elementari dei materiali.</p> <p>Comprendere la necessità di complementarietà e sinergia per la sopravvivenza dell'ambiente e dell'uomo.</p>
<b>Storia</b>	<p>Collocare nel tempo fatti ed esperienze vissute e riconoscere i rapporti di successione e di contemporaneità esistenti tra loro.</p> <p>Individuare ed applicare in modo appropriato gli indicatori temporali.</p> <p>Riordinare gli eventi in successione temporale e logica.</p> <p>Indagare sulle trasformazioni di uomini, oggetti, ambienti, connesse al trascorrere del tempo.</p> <p>Cogliere tra gli eventi storici relazioni di causa-effetto.</p> <p>Conoscere e ricostruire il passaggio dall'uomo preistorico all'uomo storico delle civiltà antiche.</p>
<b>Geografia</b>	<p>Riconoscere la propria posizione e quella degli oggetti dello spazio vissuto rispetto ai diversi punti di riferimento.</p> <p>Riconoscere e rappresentare graficamente i principali tipi di paesaggio.</p> <p>Leggere semplici rappresentazioni iconiche e cartografiche, utilizzando le legende e i punti cardinali.</p> <p>Elementi fisici e antropici che caratterizzano i paesaggi del proprio territorio e le loro trasformazioni nel tempo.</p>
<b>Inglese</b>	<p>Presentare se stessi e gli altri.</p> <p>Acquisire la conoscenza lessicale relativa ai numeri.</p> <p>Scoprire differenze di vita e di abitudini tra paesi diversi.</p> <p>Percepire il ritmo e l'intonazione come elementi comunicativi per esprimere sensazioni.</p> <p>Riconoscere le lettere dell'alfabeto inglese.</p>
<b>Religione Cattolica</b>	<p>Scoprire nell'ambiente i segni che richiamano ai cristiani e a tanti credenti la presenza di Dio Creatore e Padre.</p> <p>Comprendere, attraverso i racconti biblici delle origini, che il mondo è opera di Dio, affidato alla responsabilità dell'uomo.</p> <p>Cogliere, attraverso alcune pagine evangeliche, come Gesù viene incontro alle attese di perdono e di pace, di giustizia e di vita eterna.</p>

<b><i>Tecnologia e Informatica</i></b>	Osservare ed analizzare gli oggetti, gli strumenti e le macchine d'uso comune, utilizzati nell'ambiente di vita dei fanciulli, classificandoli in base alle loro funzioni. Esplorare il sistema operativo e le sue funzioni primarie. Disegnare a colori utilizzando semplici programmi di grafica. Esplorare programmi di videoscrittura.
<b><i>Arte e immagine</i></b>	Rappresentare figure ed immagini con materiali diversi. Usare creativamente il colore per rappresentare lo spazio circostante e riconoscere gli oggetti. Riconoscere ed usare gli elementi del linguaggio visivo. Utilizzare tecniche grafiche a fini espressivi. Collocare gli oggetti nello spazio individuando campi e piani.
<b><i>Musica</i></b>	Riconoscere, descrivere, analizzare, classificare e memorizzare suoni con particolare riferimento ai suoni dell'ambiente, agli oggetti e strumenti utilizzati nelle attività e nelle musiche ascoltate. Eseguire per imitazione canti individualmente e in gruppo, accompagnandosi con oggetti di uso comune e con i diversi suoni che il corpo può produrre, fin all'utilizzo dello strumentario didattico collegandosi alla gestualità e al movimento di tutto il corpo. Applicare semplici criteri di trascrizione intuitiva dei suoni.
<b><i>Corpo, Movimento e Sport</i></b>	Riconoscere e denominare le varie parti del corpo. Muoversi secondo una direzione controllando la lateralità e adattando gli schemi motori in funzione di parametri spaziali e temporali. Utilizzare efficacemente la gestualità fino-motoria. Interagire positivamente con gli altri valorizzando le diversità. Rispettare le regole dei giochi organizzati. Cooperare all'interno di un gruppo.

# Abilità e conoscenze richieste al termine del 2<sup>^</sup> biennio

<b>DISCIPLINE</b>	<b>ABILITÀ E CONOSCENZE</b>
<b>Italiano</b>	<p>Prestare attenzione in situazioni comunicative diverse.            Usare registri linguistici diversi in relazione al contesto.            Utilizzare tecniche di lettura silenziosa con scopi mirati.            Comprendere semplici testi cogliendone i contenuti principali.            Leggere, comprendere, manipolare varietà di forme testuali relative a differenti generi letterari.            Pianificare un testo scritto.</p>
<b>Matematica</b>	<p>Eseguire le quattro operazioni con consapevolezza del concetto e padronanza degli algoritmi.            Consolidare la conoscenza dei numeri naturali interi e decimali.            Operare con le frazioni e le loro rappresentazioni simboliche.            Utilizzare unità di misura convenzionali e familiarizzare con il sistema metrico decimale.            Individuare le informazioni necessarie per organizzare un percorso di soluzione e risolvere un problema.            Determinare aree e volumi di figure geometriche conosciute.</p>
<b>Scienze</b>	<p>Riconoscere le strutture fondamentali dell'uomo.            Caratterizzare i suoni di un ambiente dato.            Comprendere i fenomeni elettrici ed indicare le misure di prevenzione e di intervento per i pericoli delle fonti di energia elettrica.            Valutare la composizione nutritiva della propria alimentazione.            Riconoscere i comportamenti di prevenzione adeguati ai fini della propria salute.</p>
<b>Storia</b>	<p>Collocare nello spazio e nel tempo gli eventi individuando i nessi tra eventi storici e caratteristiche ambientali.            Conoscere fatti, eventi, istituzioni caratterizzanti l'evoluzione dell'uomo dalle grandi civiltà dell'Antico Oriente allo sviluppo della religione cristiana.            Analizzare testi di mitologia, di epica e di storiografia.            Collocare nello spazio gli eventi, individuando i possibili nessi tra eventi storici, caratteristiche geografiche e istituzioni culturali.</p>
<b>Geografia</b>	<p>Riconoscere le più evidenti modificazioni apportate dall'uomo nel proprio territorio.            Orientarsi e muoversi nello spazio utilizzando piante e carte stradali.            Comprendere il rapporto tra l'ambiente e le risorse disponibili.            Conoscere l'Italia, la sua posizione nell'Europa, e la distribuzione dei più significativi elementi fisici e antropici.            Conoscere l'Europa e la distribuzione dei più significativi elementi fisici e antropici.</p>
<b>Inglese</b>	<p>Descrivere se stessi e i compagni in forma scritta e orale utilizzando il lessico conosciuto.            Utilizzare oralmente e per iscritto formule di saluto e congedo.            Identificare i numeri fino a cento.            Descrivere luoghi, oggetti ed eventi usando il lessico conosciuto.            Utilizzare "can" in interazioni in classe con l'insegnante e i compagni.            Conoscere il sistema monetario inglese.</p>
<b>Tecnologia e Informatica</b>	<p>Adoperare le procedure più elementari dei linguaggi di rappresentazioni grafico-icone.            Esplorazione ed utilizzo di Excel con inserimento di immagini.            Approfondire ed estendere l'impiego della videoscrittura.            Esplorazione ed uso del software.            Accedere ad alcuni siti Internet.            Progettare e realizzare pagine personali o della classe da inserire sul sito web della scuola con semplici collegamenti ipertestuali.</p>

<p><b><i>Religione Cattolica</i></b></p>	<p>Leggere e interpretare i principali segni religiosi espressi dai diversi popoli. Cogliere nella vita e negli insegnamenti di Gesù proposte di scelte responsabili per un personale progetto di vita. Individuare significative espressioni d'arte cristiana, per rilevare come la fede è stata interpretata dagli artisti nel corso dei secoli. Riconoscere in alcuni testi biblici la figura di Maria, presente nella vita del Figlio Gesù e in quella della Chiesa.</p>
<p><b><i>Arte e immagine</i></b></p>	<p>Osservare e descrivere in maniera globale un'immagine. Utilizzare tecniche artistiche di vario tipo. Apprezzare i beni del patrimonio artistico-culturale presenti sul proprio territorio. Selezionare generi artistici colti lungo un percorso culturale. Identificare in un testo visivo di immagini in movimento gli elementi del relativo linguaggio.</p>
<p><b><i>Musica</i></b></p>	<p>Usare le risorse espressive della vocalità intonando semplici brani, singolarmente e in gruppo. Cogliere i più immediati valori espressivi delle musiche ascoltate, traducendoli con la parola e il disegno. Discriminare e rappresentare un suono in base all'intensità, al timbro, all'altezza, alla durata. Eseguire semplici sequenze ritmiche con strumenti musicali.</p>
<p><b><i>Corpo, Movimento e Sport</i></b></p>	<p>Utilizzare schemi motori e posturali, le loro interazioni in situazione combinata e simultanea. Eseguire semplici composizioni e progressioni motorie, utilizzando un'ampia gamma di codici espressivi. Svolgere un ruolo attivo e significativo nelle attività di gioco-sport individuale e di squadra. Cooperare nel gruppo, confrontarsi lealmente, anche in una competizione, con i compagni. Assumere comportamenti igienici e salutistici.</p>

# LE ATTIVITÀ OPZIONALI DEL CIRCOLO

## SCUOLA PRIMARIA

<i>CLASSI PRIME</i>	<i>Laboratorio lettura;</i> <i>Laboratorio manipolativo creativo;</i> <i>Laboratorio corpo e movimento;</i> <i>Laboratorio della terra;</i>
<i>PRIMO BIENNIO</i>	<i>Laboratorio lettura;</i> <i>Laboratorio manipolativo creativo;</i> <i>Laboratorio corpo e movimento;</i> <i>Laboratorio della terra;</i> <i>Laboratorio potenziamento logico -matematico: il gioco degli scacchi</i>
<i>SECONDO BIENNIO</i>	<i>Laboratorio lettura;</i> <i>Laboratorio informatica;</i> <i>Laboratorio teatrale;</i> <i>Laboratorio ceramica-cartapesta;</i> <i>Laboratorio poesia;</i> <i>Laboratorio cittadinanza attiva;</i> <i>Laboratorio bilinguismo francese/tedesco</i> <i>Laboratorio corpo e movimento (Orienteering);</i> <i>Laboratorio potenziamento logico -matematico: il gioco degli scacchi</i>

## SCUOLA DELL'INFANZIA

<i>5 ANNI</i>	<i>Laboratorio lettura</i> <i>Laboratorio informatica</i> <i>Laboratorio lingua inglese</i>
<i>3/4 ANNI</i>	<i>Laboratorio manipolativo-creativo</i> <i>Laboratorio corpo e movimento</i>



## ELENCO ATTIVITÀ DI LABORATORIO a.s. 2008 – 2009

### PLESSO "RAGNOLA"

Classe prima	Laboratorio Potenziamento L2		
Classe seconda	Laboratorio Lettura		
Classe terza	Laboratorio Lettura	Laboratorio Corpo e Movimento	Laboratorio Scacchi
Classe quarta	Laboratorio Lettura	Lab. Francese	Laboratorio Scacchi/Cartapesta
Classe quinta	Laboratorio Lettura/Giornalino	Lab. Francese	Laboratorio Scacchi/Cartapesta

### PLESSO "SANTA LUCIA"

Classe prima	Laboratorio Potenziamento L2		
Classe seconda	Laboratorio Lettura		
Classe terza	Laboratorio Lettura	Laboratorio Scacchi	Laboratorio della Terra
Classe quarta	Laboratorio Lettura	Laboratorio Cartapesta	Laboratorio della Terra
Classe quinta	Laboratorio Lettura	Laboratorio Scacchi/Cartapesta	Laboratorio Bilinguismo

### PLESSO "BICE PIACENTINI"

Classi prime	Laboratorio Manipolativo Creativo	Laboratorio Potenziamento L2	Laboratorio Corpo e Movimento
Classi seconde	Laboratorio Lettura	Laboratorio Manipolativo - Creativo	Laboratorio Corpo e Movimento
Classi terze	Laboratorio Lettura	Laboratorio Scacchi	Laboratorio Corpo e Movimento
Classi quarte	Laboratorio Lettura	Laboratorio Scacchi	Laboratorio bilinguismo
Classi quinte	Laboratorio Teatrale/lettura cre- ativa	Laboratorio Scacchi (VC)	Laboratorio Bilinguismo

### PLESSO "ARMANDO MARCHEGIANI"

Classi prime	Laboratorio Lettura	Laboratorio Potenziamento L2	Laboratorio Corpo e Movimento
Classi seconde	Laboratorio Lettura	Laboratorio Manipolativo - Creativo	Laboratorio Corpo e Movimento
Classi terze	Laboratorio Lettura	Laboratorio Scacchi	Laboratorio Argilla
Classi quarte	Laboratorio Lettura	Laboratorio Scacchi/cartapesta	Laboratorio Storia Locale
Classi quinte	Laboratorio Lettura creati- va/Giornalino	Laboratorio Logico matematico	Laboratorio di scrit- tura creativa

# Gli scacchi: un gioco per crescere

## LABORATORIO DI POTENZIAMENTO LOGICO-MATEMATICO

### DALLE INDICAZIONI NAZIONALI

"...La scuola Primaria promuove nei fanciulli e nelle fanciulle l'acquisizione di tutti i linguaggi".

"...È necessario superare le forme di egocentrismo e praticare i valori del reciproco rispetto, della partecipazione, della collaborazione, dell'impegno competente e responsabile, della cooperazione e della solidarietà".

"...La Scuola Primaria promuove l'educazione integrale dei fanciulli, stimolandoli all'autorinforzo cognitivo e di personalità e alla massima attivazione delle risorse di cui sono dotati".

### DAL PECUP

L'alunno prende coscienza delle dinamiche che portano all'affermazione della propria identità.

Dà prova di competenze immaginative.

Adopera per esprimersi e comunicare con gli altri, anche con codici diversi dalle parole.

Rispetta le regole.

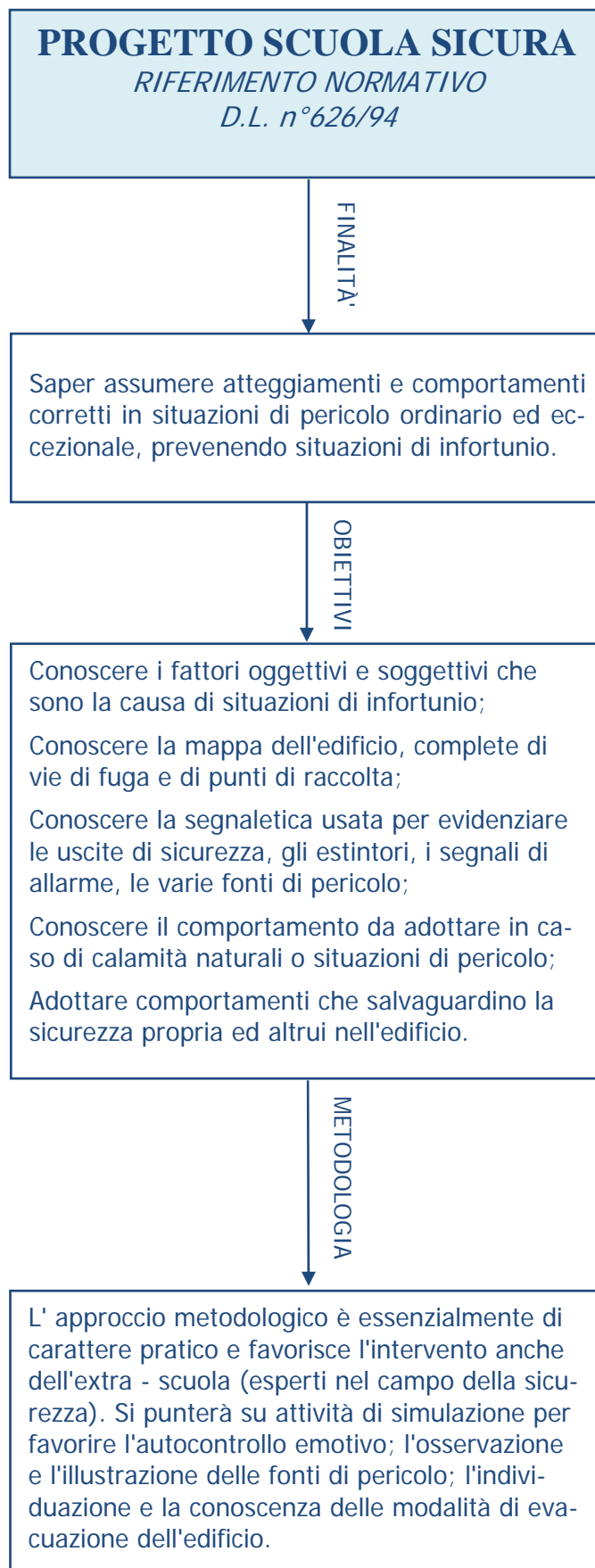
*Da un articolo del Prof. Ettore Buratti (ricercatore dell'IRRE Marche):*

"Il gioco degli scacchi agisce positivamente su molteplici settori formativi:

- ❖ Aumento della capacità di attenzione e concentrazione.
- ❖ Sviluppo della tendenza a organizzare il proprio studio o lavoro secondo un piano preordinato, quindi una maggiore pianificazione delle proprie attività.
- ❖ Crescita della capacità di previsione e visualizzazione.
- ❖ Rafforzamento delle capacità di memorizzazione.
- ❖ Spinta ad un maggior impegno formativo.
- ❖ Conquista di maggiore spirito decisionale.
- ❖ Maggiore efficienza intellettuale.
- ❖ Aumento della creatività.
- ❖ Sviluppo della logica astratta e della visione sintetica.
- ❖ Migliore socializzazione.

Viene inoltre incentivato uno sviluppo armonioso delle qualità comportamentali, secondo cui il giovane accetta le regole del gioco e si impegna a rispettarle; vengono sviluppate qualità come:

- ❖ Autocontrollo
- ❖ Capacità di lavorare in silenzio
- ❖ Osservazione globale e mediazione
- ❖ Rispetto dei limiti di tempo e spazio
- ❖ Possibilità di misurarsi con i propri avversari in senso intellettuale e mai fisico
- ❖ Visione più obiettiva della propria persona e delle proprie capacità"



# Organizzazione viaggi di Istruzione

Riferimento art. 25, 26, 27 e 29 del Regolamento interno  
approvato dal Consiglio di Circolo il 3 Luglio 2007

<b>MOTIVAZIONI</b>	Collegamento con il contesto ambientale per favorire la formazione globale del bambino. Aprirsi alla realtà locale, valorizzarla e conoscerla in modo critico e approfondito. Esperienze importanti per la socializzazione, per i contatti con enti, organizzazioni.
<b>OBIETTIVI</b>	Arricchimento del sapere attraverso l'esperienza diretta Conoscenza approfondita e critica di realtà locali.
<b>Le visite d'istruzione riguardano:</b>	Ambienti naturali: geografici, scientifici. Testimonianze del passato: città, musei. Strutture d'interesse collettivo: biblioteche, municipio. Realtà produttive: aziende agricole, di artigianato.

Elenco visite guidate anno scolastico 2009 – 2010\_ **allegato n. 13**

# I NOSTRI PROGETTI:

## Il nostro Circolo si distingue per...

Da diversi anni il nostro Circolo è impegnato su due tematiche molto importanti: ***l'Intercultura e l'Ambiente.***

Noi crediamo che in una società multietnica e multirazziale sia doveroso per tutte le agenzie educative impegnarsi a sensibilizzare i nostri ragazzi verso un rispettoso e consapevole confronto nei riguardi degli spazi e delle persone che ci circondano.

Grazie alla collaborazione dell'Amministrazione locale abbiamo potuto progettare dinamiche d'intervento sia sul fronte dell'intercultura che su quello ambientale

Anche nel nostro Circolo, come nell'intera provincia vi è una elevata presenza di alunni stranieri; i quali vengono inseriti, nel corso dell'intero anno scolastico, nelle classi a cui anagraficamente appartengono.

La provincia di Ascoli Piceno, ha siglato un protocollo d'intesa per l'accoglienza, l'integrazione e l'alfabetizzazione degli alunni.

Nel Circolo si è attivato un piano d'azione che prevede l'intervento di un mediatore linguistico e di un mediatore culturale, figure professionali che facilitano non solo l'inserimento degli alunni stranieri in un'ottica di alfabetizzazione, ma che aiutano a superare difficoltà e resistenze. Tutto ciò affinché la conoscenza e il confronto di culture aiutino a vivere la diversità non come ostacolo, ma come reale possibilità di sviluppo e di crescita socio-culturale.

L'educazione ambientale, attraverso il progetto: ECO – SCHOOLS - FEE ITALIA, qualifica da diversi anni l'impegno del Circolo.

L'impegno della scuola è stato riconosciuto a livello europeo negli ultimi tre anni con la consegna della bandiera VERDE.

La scuola dell'Infanzia di via Togliatti ha ricevuto per tre anni consecutivi, dalle mani del presidente della Repubblica Giorgio Napolitano, il primo premio nazionale del concorso ENERGIE DI PACE, indetto dalla GREEN CROSS ITALIA ONLUS.

Educare i bambini al rispetto dell'ambiente ad una cultura del non spreco, del recupero del riutilizzo, rientra nell'ottica del rispetto non solo dell'ambiente, ma anche degli altri, soprattutto dei meno fortunati.

## **Progetto intercultura** **"I colori dello star bene ... insieme"**

*(vedi allegato n. 1)*

Dall'anno scolastico 2007/2008 è stato inserito nel P.O.F. della Direzione Didattica 3° Circolo il Progetto Intercultura "I colori dello star bene ... insieme" destinato a tutti gli alunni della scuola dell'infanzia e della scuola primaria e nato con lo scopo di mediare la crescita affettiva e cognitiva di ogni alunno, per aprire sia la mente che il cuore del bambino e del futuro cittadino del mondo.

Gli Obiettivi Specifici di Apprendimento sono i seguenti:

- Mettere in atto comportamenti di autonomia, autocontrollo, fiducia di sé.
- Indagare le ragioni sottese a punti di vista diversi dal proprio, per un confronto critico.
- Attivare atteggiamenti di ascolto, conoscenza di sé e di relazione positiva nei confronti degli altri.
- Accettare, rispettare, aiutare gli altri e i "diversi da sé", comprendendo le ragioni dei loro comportamenti.
- Realizzare attività di gruppo (giochi sportivi, esecuzioni musicali, ecc...) per favorire la conoscenza e l'incontro con culture ed esperienze diverse.
- Avvalersi in modo corretto e costruttivo dei servizi del territorio.
- Attivare comportamenti di prevenzione adeguati ai fini della salute nel suo complesso, nelle diverse situazioni di vita.
- Identificare situazioni attuali di pace/guerra, sviluppo/regressione, cooperazione/individualismo, rispetto/violazione dei diritti umani.
- Impegnarsi personalmente in iniziative di solidarietà.
- Accogliere gli alunni stranieri e le loro famiglie con la collaborazione dei Mediatori Culturali.
- Alfabetizzazione degli allievi immigrati con l'ausilio del Sostegno Linguistico e dei Laboratori L2

Oggi, infatti, si sta costruendo un nuovo modello di cittadinanza che chiede un lavoro dinamico di memoria e valutazione delle differenze, che fonda il riconoscimento degli altri in una interdipendenza reciproca.

Pur senza perdere la fisionomia e l'identità che sono proprie della nostra cultura occorre aprire rapporti con altre culture, che i bambini di altri paesi hanno portato con sé.

La presenza di alunni stranieri è ormai un dato strutturale e riguarda tutto il sistema scolastico. L'Italia ha scelto la piena integrazione di tutti nella scuola e l'educazione interculturale come suo orizzonte culturale (Circolare ministeriale del 26 luglio 1990, n. 205, La scuola dell'obbligo e gli alunni stranieri. L'educazione interculturale; Circolare ministeriale del 2 marzo 1994, n. 73, Dialogo interculturale e convivenza democratica: l'impegno progettuale della scuola e art. 36 della Legge 40/98, non modificato dalla Legge 189/02).

I COLORI DELLO STAR BENE...	LINGUE COMUNITARIE	PROTOCOLLO DI ACCOGLIENZA ALUNNI STRANIERI "TUTTI INSIEME"
<p>Parte del progetto che viene realizzato anche grazie ad Agenzie esterne quali Comune, ASL, Unicef, S.O.S Missionario, ...</p>	<p>Conoscere le lingue, le culture di altri paesi comunitari.</p>	<p>Attuazione del Protocollo di accoglienza alunni stranieri TUTTI INSIEME della Commissione Ambito 21 Provincia di Ascoli Piceno</p>
<p>Il progetto coinvolge tutte le attività educative, le discipline e le educazioni ed è centrato sui diritti dei bambini:  scuola dell'infanzia e classi prime della scuola primaria  Diritto al gioco: i colori del gioco</p> <p>classi seconde della scuola primaria  Diritto alla salute: i colori del corpo  classi terze della scuola primaria  Diritto all'istruzione: i colori della scuola</p> <p>classi quarte della scuola primaria  Diritto all'identità: i colori dell'anima</p> <p>classi quinte della scuola primaria  Diritto alla cittadinanza: colori della partecipazione</p>	<p>Laboratori linguistici di altre lingue comunitarie (Francese, Tedesco) a partire dalle classi quarte.</p> <p>Corso di potenziamento Lingua Francese in collaborazione con <b>l'Alliance Française</b> destinato agli alunni delle classi V scuola primaria Bice Piaentini.</p> <p>Certificazione Cambridge della lingua inglese livello "Starters" nelle classi quinte.</p> <p>Spettacoli teatrali in lingua inglese con THEATRINO dell'Associazione A.C.L.E. per le classi terze, quarte e quinte del Circolo.</p>	<p>Accoglienza dei nuovi allievi e delle loro famiglie con la collaborazione dei mediatori culturali e modulistica bilingue.</p> <p>Alfabetizzazione degli allievi stranieri con l'ausilio del Facilitatore linguistico</p> <p>Laboratori di italiano L2  Successo formativo e positiva integrazione scolastica</p> <p>Per garantire l'attivazione annuale di questi servizi è stata istituita una Commissione Intercultura composta da:  Dirigente Scolastico  Insegnante-Funzione strumentale A3  8/10 docenti  Mediatore culturale  Assistente amministrativo</p>

# Progetto ambiente "ECO-SCHOOLS"

(vedi allegato n. 2)

Dall'anno scolastico 2003/2004 è stato inserito nel P.O.F della Direzione Didattica 3° Circolo il Programma EUROPEO Eco-Schools rivolto a tutti gli alunni della scuola infanzia e primaria. Il Progetto è in rete intercircolo con due Direzioni Didattiche e l'Ente comunale di San Benedetto del Tronto.

L'educazione AMBIENTALE e allo SVILUPPO SOSTENIBILE, sono il tema interdisciplinare e trasversale per le proposte educative e didattiche all'interno dell'insegnamento Cittadinanza e Costituzione.

## FINALITÀ:

- **COMPRESIONE** delle problematiche riferite alle componenti naturali, paesaggistiche, culturali dell'ambiente e del territorio in cui si vive.
- **CONSAPEVOLEZZA** che è possibile rispettare, conservare, tutelare e migliorare l'ambiente ed il territorio in collaborazione con istituzioni – associazioni - enti-ecc.. della comunità di appartenenza.
- **RIFLESSIONE** sul valore - tutela e sviluppo degli elementi e risorse naturali (aria-acqua-terra...) come beni comuni e come diritto universale per rilanciare nella scuola, nella famiglia ed extrascuola comportamenti di consumo sostenibile e cittadinanza attiva.

Gli Obiettivi Specifici di Apprendimento sono i seguenti:

- la diffusione delle BUONE PRATICHE per la sostenibilità ambientale attraverso attività di educazione e formazione all'interno delle nostre scuole;
- promuovere il rispetto per tutti gli esseri viventi e l'apprezzamento per l'ambiente;
- aumentare la consapevolezza negli alunni, docenti, non docenti, famiglie delle problematiche attraverso l'educazione allo sviluppo sostenibile;
- riconoscere l'esistenza delle problematiche ambientali e la possibilità di affrontarle insieme per il bene comune;
- migliorare le condizioni di vita della scuola e di casa evitando gli sprechi (raccolta differenziata/riduzione consumi /riutilizzo/riciclaggio/ recupero della materia/salubrità);
- educare ad un diverso uso dei materiali: stimolare al riciclaggio creativo di oggetti
- rendere gli alunni consapevoli dei benefici derivanti da una corretta alimentazione;
- promuovere la responsabilità personale nella cura di sé;
- promuovere processi di ricerca individuale e collettiva per la conoscenza del proprio TERRITORIO (scuola, quartiere, spazi verdi, lungomare, mare, tradizioni, dialetto, storia, ecc);
- saper convivere democraticamente ed assumersi la responsabilità di agire per un mondo migliore;
- suddividere incarichi e svolgere compiti per lavorare per un obiettivo comune;
- elaborare e scrivere regolamenti di classe, eco-codici;
- avvalersi in modo corretto e costruttivo dei servizi del territorio.
- impegnarsi personalmente in iniziative di solidarietà.
- costruzione del senso di legalità
- sviluppo di un'etica della responsabilità
- riconoscere e rispettare i valori sanciti nella Costituzione.



TEMATICHE SVILUPPATE	INIZIATIVE GENERALI	PROTOCOLLI D'INTESA E GRUPPI DI LAVORO
<p>Il progetto coinvolge tutte le attività educative, le discipline e le educazioni.</p> <p>I temi sono: <b>RIFIUTI, VERDE, ENERGIA, ACQUA, MOBILITÀ SOSTENIBILE, RISCHIO.</b></p> <p>(Il tutto nell'ottica di una cittadinanza attiva e responsabile) vengono trattati periodicamente e sviluppati nelle u.d.a.</p> <p>Organizzazione e partecipazione congiunta alle giornate ecologiche in rete:</p> <p>Giornata dedicata alla <b>RACCOLTA DIFFERENZIATA</b></p> <p>Giornata dedicata al <b>VERDE</b></p> <p>Giornata dedicata al <b>RISPARMIO ENERGETICO</b></p> <p>Giornata dedicata al <b>RISPARMIO IDRICO</b></p> <p>Giornata dedicata alla <b>MOBILITÀ SOSTENIBILE</b></p> <p><b>Classe I: Le cinque "R" dei rifiuti</b></p> <p><b>Classe II: il Verde</b></p> <p><b>Classe III: ACQUA</b></p> <p>Progetto –concorso "Riserva Sentina: paesaggio di acqua e sabbia".</p> <p><b>Classe VI: RISCHIO- ENERGIA-</b> (Ed. Stradale/ ed. Sicurezza /ed. Alimentazione - cambiamento climatico - mobilità sostenibile)</p> <p><b>Classe V: CITTADINANZA E COSTITUZIONE</b></p>	<p><b>INIZIATIVE AMBIENTALI COMUNALI:</b></p> <p>Campagna IO RICICLO sulla raccolta differenziata in città</p> <p>Cerimonia BANDIERA VERDE FEE ITALIA</p> <p>Adesione alle SETTIMANE EUROPEE dello SVILUPPO SOSTENIBILE per il decennale UNESCO: Dal 09-al 13 -11-09 Città e Cittadinanza Dal 22 al 29 -11-09 Settimana della riduzione dei RIFIUTI</p> <p>Iniziative, eventi, concorsi locali, regionali, nazionali, europei su libera adesione.</p> <p><b>Visite guidate</b></p> <p>Collaborazioni con <b>ESPERTI per lezioni specifiche</b> sulle tematiche trattate.</p> <p><b>LABORATORI</b></p> <p>per favorire l'operatività, il dialogo la riflessione su ciò che si fa e per valorizzare il territorio come risorsa per l'apprendimento:</p> <ul style="list-style-type: none"> <li>- Laboratorio del riuso</li> <li>- Laboratorio Cittadinanza e Costituzione.</li> </ul>	<p><b>PROTOCOLLO D'INTESA "AMBIENTE" INTER-CIRCOLO</b> (accordo firmato tra i tre Dirigenti e l'Ente Comunale in data <b>17.12.2008 DELIBERA N° 326 Giunta Comunale del 09.12.2008</b>).</p> <p><b>PROTOCOLLO D'INTESA "CITTADINANZA e COSTITUZIONE" con il COMUNE DI SAN BENEDETTO DEL TRONTO</b> Decreto n114 del 27-05-2009 Prot.3743\A16 <b>29.06.2009</b></p> <p><b>INTESA Scuola Ambiente Legalita'</b> (Ministro Gelmini/Ministro Prestigiacomo) <b>Luglio 2009</b></p>

Per garantire l'attivazione del Programma Eco-Schools esistono dei gruppi di lavoro:

COMMISSIONE AMBIENTE DI CIRCOLO	ECO COMITATO TECNICO (GRUPPO RISTRETTO)	ECO COMITATO (GRUPPO ALLARGATO)
<p>composta da:</p> <ul style="list-style-type: none"> <li>- Coordinatore/Referente progetto Eco Schools</li> <li>- Docenti di ogni plesso scolastico</li> </ul>	<p>composta da:</p> <ul style="list-style-type: none"> <li>- Assessore all'Ambiente</li> <li>- Responsabile del settore Ambiente</li> <li>- Referenti E.S dei tre Circoli</li> <li>- Associazioni</li> </ul>	<p>composto dai membri del Comitato tecnico più:</p> <ul style="list-style-type: none"> <li>- Dirigenti Scolastici</li> <li>- Referente Regionale E.S</li> <li>- Genitori</li> <li>- Personale docente e non docente</li> <li>- Alunni</li> <li>- Associazioni.</li> </ul>

# Progetto "Cittadinanza e Costituzione" "LIBERTÀ È PARTECIPAZIONE"

(vedi allegato n. 3)

Con la legge 169 del 30/10/2008 è stata introdotta nelle scuole italiane di ogni ordine e grado, in modo obbligatorio, una nuova disciplina denominata "cittadinanza e costituzione", individuata nell'ambito delle aree storico – geografica.

Si tratta di un insegnamento che, oltre ai temi classici dell'educazione civica, comprende: l'educazione ambientale, educazione alla legalità, i principi di una corretta competizione sportiva e i valori del volontariato, le basi dell'educazione stradale e dell'educazione alla salute, il valore del rispetto delle regole.

Per questo motivo la Direzione Didattica del 3° Circolo di San Benedetto del Tronto, motivata a compiere scelte ottimali per qualificare il Piano dell'Offerta Formativa secondo l'ottica dell'autonomia (legge n. 59/1997), ha partecipato, durante lo scorso anno scolastico, ad un bando di concorso indetto dal MIUR finalizzato a sovvenzionare progetti di sperimentazione e innovazione organizzativa e didattica su questa tematica.

Il progetto presentato, denominato LIBERTÀ È PARTECIPAZIONE, si è classificato tra i primi posti a livello regionale ottenendo il punteggio di 91/100 ed è entrato nella graduatoria di merito.

La realizzazione del progetto sarà affidata ai docenti e ai bambini delle classi IV e V del Circolo che, oltre a rivolgere particolare attenzione alla conoscenza approfondita della Costituzione, parteciperanno attivamente alla vita degli Enti locali.

È infatti stato siglato un Protocollo d'Intesa tra il Terzo Circolo e l'Amministrazione comunale per l'istituzione del consiglio comunale dei ragazzi.

Obiettivi specifici di apprendimento:

- I concetti di diritto, dovere, responsabilità personale, libertà responsabile, democrazia e partecipazione.
- I principi fondamentali della Costituzione italiana.
- La Dichiarazione dei Diritti del Fanciullo e della Convenzione Internazionale dei Diritti dell'Infanzia.
- Comprendere l'importanza del diritto alla partecipazione.
- Concetto di cittadinanza.
- Vari tipi di cittadinanza.
- I simboli dell'identità nazionale: la bandiera, l'inno, lo stemma
- Le istituzioni centrali e locali.
- Competenze, organizzazione e funzionamento delle amministrazioni locali.
- I servizi principali offerti dal territorio.

**Progetto**  
**LIBERTÀ È PARTECIPAZIONE**

<b>TEMATICA</b> <b>CLASSI QUARTE E QUINTE</b>	<b>COMMISSIONE DI CONTINUITÀ SC.PRIMARIA</b> <b>– SC. SECONDARIA DI 1° GRADO</b>
<p><i>Classi quarte:</i></p> <ul style="list-style-type: none"> <li>• <i>Noi cultori del nostro passato.</i></li> <li>• <i>Noi con gli altri.</i></li> <li>• <i>Noi tutori dell'ambiente.</i></li> </ul> <p><i>Intende riconoscere le molte identità individuali e culturali senza ignorare però le nostre tradizioni e il nostro passato.</i></p> <p>Le classi 5: saranno coinvolte nell'intero progetto che è centrato sulla conoscenza della Costituzione per comprendere l'importanza di far valere il diritto alla partecipazione per diventare cittadino consapevole e responsabile:</p> <ul style="list-style-type: none"> <li>• Noi nella Scuola;</li> <li>• Noi nel Comune;</li> <li>• Noi nella Provincia;</li> <li>• Noi nella Regione;</li> <li>• Noi nello Stato;</li> <li>• Noi in Europa.</li> </ul> <p>Elezione del Sindaco dei bambini e delle bambine del 3° Circolo. Prevista la collaborazione dell'Amministrazione Comunale per istituire il Consiglio Comunale dei Bambini.</p>	<p>Istituzione</p> <p><b>Commissione di Continuità scuola primaria – scuola secondaria di 1° grado</b></p> <p>composta da:</p> <ul style="list-style-type: none"> <li>• Insegnante Funzione strumentale A2</li> <li>• 10 docenti sc. primaria</li> <li>• 2 docenti sc. second. 1° grado</li> </ul> <p>Per condividere il percorso e realizzare...</p>

## Progetto "Giornalino a scuola": Dalle idee...alla stampa!

(vedi allegato n. 3)

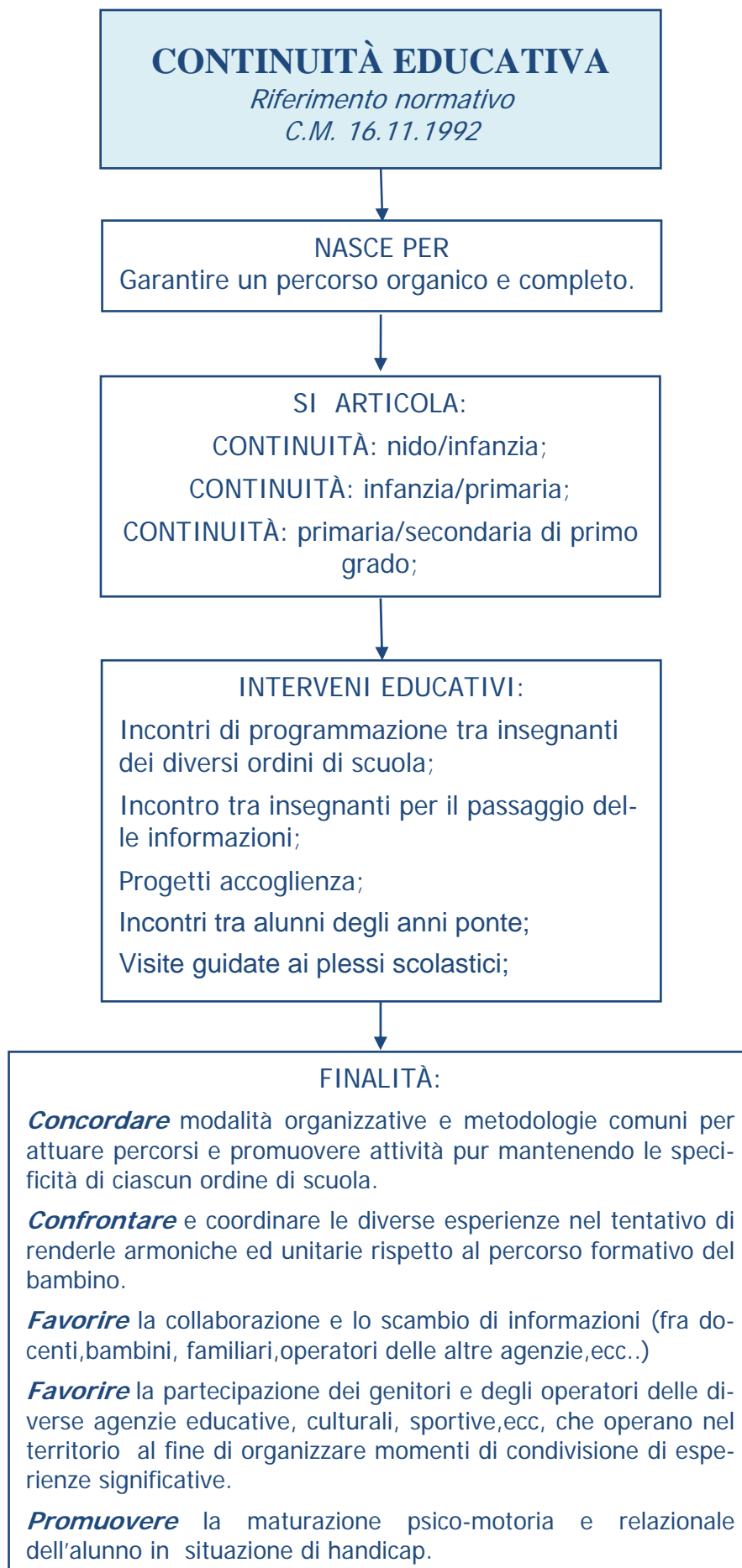
Il progetto "Giornalino a scuola", realizzato in collaborazione con un esperto della redazione "Riviera Oggi", è rivolto agli alunni delle classi V del Circolo. Esso ha l'obiettivo di formare un laboratorio giornalistico tra gli studenti della scuola primaria, con la possibilità di vedere pubblicati i propri lavori su un apposito giornalino scolastico o anche sulle pagine del settimanale Riviera Oggi e sul quotidiano on-line [www.sambenedettoggi.it](http://www.sambenedettoggi.it).

Si vuole illustrare tecniche base del giornalismo ed applicarle ad un'area di interesse sulla quale sensibilizzare gli alunni. Anche attraverso percorsi ludici, gli studenti saranno in grado di decifrare e costruire notizie e di applicare le conoscenze acquisite nella descrizioni di proprie esperienze (meglio se relative alle attività scolastiche).

### Obiettivi educativi e didattici:

- abituarsi ad un lavoro di equipe, favorendo la socializzazione;
- sviluppare la capacità di organizzare il lavoro;
- valorizzare la creatività e le attitudini artistiche;
- Promuovere interesse nei confronti di temi di attualità.
- conoscere la struttura del giornale e di un quotidiano on-line;
- conoscere i linguaggi settoriali e saperli utilizzare;
- esercitare abilità inerenti alla comprensione ed alla produzione della lingua italiana;
- sviluppare senso critico;
- saper utilizzare i mezzi informatici;
- acquisire tecniche specifiche del processo di produzione del giornale.

TEMPI D'ATTUAZIONE	TEMATICHE	VISITE GUIDATA	PRODOTTO E MANIFESTAZIONE FINALE
Si svolgerà nel secondo quadrimestre con la collaborazione di un esperto per un tempo complessivo di 20 ore suddivise per le 7 quinte del Circolo.	Si realizzeranno articoli su temi di attualità scelti da ogni singola classe.	Visita alla redazione del giornale.	Momento conclusivo del progetto: conferenza stampa per illustrare il lavoro. la pubblicazione dei lavori realizzati nel giornalino scolastico e su Riviera Oggi e <a href="http://www.sambenedettoggi.it">www.sambenedettoggi.it</a>



## Progetto Continuità Nido - Infanzia - Primaria" "Scuola amica in un mondo ... eco-sostenibile"

(vedi allegati n.5 e n.7)

Il Progetto continuità nido/infanzia/primaria, destinato agli alunni delle ultime sezioni della scuola dell'infanzia e delle classi prime della scuola primaria, è nato con lo scopo di favorire il percorso formativo degli alunni, attraverso la continuità orizzontale e verticale e il raccordo tra gli ordini di scuola contigui per agevolare il passaggio degli alunni negli "ANNI PONTE" attraverso le "GIORNATE di ACCOGLIENZA".

Gli **obiettivi** del progetto sono i seguenti:

- Attivare modalità relazionali positive
- Rafforzare l'autonomia, la stima di sé l'identità
- Attuare interventi adeguati nei confronti delle diversità
- Conoscere la propria realtà territoriale
- Conoscere le diverse tipologie di fauna caratterizzanti i diversi ambienti
- Attivare atteggiamenti di ascolto (fiabe, storie, racconti, letture animate, canti)
- Adottare comportamenti corretti e responsabili nelle varie situazioni di vita
- Individuare ed analizzare le maggiori problematiche dell'ambiente
- Esplorare gli elementi tipici di un ambiente naturale, umano, animale inteso come sistema ecologico
- Promuovere processi di ricerca individuale e collettiva per la conoscenza del proprio territorio
- Individuare ed analizzare le maggiori problematiche dell'ambiente
- Documentare un progetto di collaborazione tra istituzioni diverse che operano a difesa e a valorizzazione dell' AMBIENTE ( Scuola- Comune – Associazioni - Istituto musicale – Provincia - Fee Italia...PicenAmbiente)
- Analisi scientifica dei problemi ambientali individuati nel proprio territorio.

### Riferimenti normativi

D.m 16 novembre 1992 n.339

Indicazioni nazionali per i Piani personalizzati delle Attività Educative nelle Scuole dell'Infanzia allegato A.

Asilo nido/Scuola infanzia: "Un ponte formativo"	
ATTIVITÀ DI FORMAZIONE CONGIUNTA DO-CENTI INFANZIA-EDUCATRICI NIDO AT-TRAVERSO	ATTIVITÀ COMUNI RIVOLTE AGLI ALUNNI DELLE DUE AGENZIE EDUCATIVE
<ul style="list-style-type: none"> <li>- incontri di commissione tecnica ed allargata per progettazione;</li> <li>- corsi di formazione condivisa</li> <li>- visita didattica alle scuole "Progetto 0 - 6" di Reggio Emilia;</li> <li>- creazione di un centro di Documentazione pedagogica 0-6 a S.B.T con la raccolta delle nostre esperienze.</li> </ul>	<ul style="list-style-type: none"> <li>- elaborazione SCHEDA 0-6 di passaggio strumento conoscitivo dell'alunno da adottare tra un ordine educativo e l'altro.</li> <li>- progetto Ambientamento: inserimento modulare a piccolo gruppo.</li> <li>- fascicolo "Mi presento" da consegnare ai nuovi iscritti della scuola dell'Infanzia (proseguimento del fascicolo "Eccomi qui" adottato dagli Asili Nido)</li> <li>- Progetto SEZIONI Primavera e progettazione condivisa</li> <li>- giornata dell'Accoglienza (giugno) rivolta ad alunni e genitori</li> <li>- letture animate-</li> <li>- bibliotechina con prestito librario ubicata in ogni plesso e gestita dai genitori.</li> <li>- FAVOLE a MERENDA ITINERANTE</li> <li>- progetto Ambientale: Raccolta differenziata al Nido e all'Infanzia;</li> <li>- lavori creativi con materiale riciclato, personaggio ecologico Riciclino.</li> <li>- "Bimbibici" :Giornata dedicata alla Mobilità sostenibile intercircolo.</li> <li>- MOSTRA finale congiunta</li> </ul>

INFANZIA-PRIMARIA:Eco-musical ambientale: "In un mondo verde...fauna"		
INCONTRI CON ESPERTI	ATTIVITÀ	VISITE GUIDATE
<ul style="list-style-type: none"> <li>- VETERINARI per approfondire la conoscenza degli animali da affezione.</li> </ul>	<ul style="list-style-type: none"> <li>- <b>Realizzazione</b> condivisa di una <b>fiaba</b> centrata sul rispetto ambientale e faunistico.</li> <li>- Realizzazione di un "eco-musical" come risultato del lavoro svolto dagli alunni della scuola dell'infanzia, della scuola primaria e del coro "In.. canto".</li> <li>- Realizzazione di un libro e di un DVD che documenti il percorso formativo svolto.</li> </ul>	<ul style="list-style-type: none"> <li>- fattorie,</li> <li>- parco Sentina</li> <li>- Oasi ambientale di Spinetoli, come momenti di conoscenza del panorama faunistico della fattoria, del bosco e delle zone palustri nonché momento di condivisione dei percorsi effettuati nei diversi ordini di scuola.</li> </ul>

## Progetti musicali: "Spaziare nella musica" Coro "In...canto"

(vedi allegato n. 6)

I presenti progetti intendono mettere a fuoco proposte di curricolo musicale all'interno delle quali si valorizzi l'apprendimento pratico della musica inteso come metodologia di conoscenza privilegiata del linguaggio musicale, degli strumenti, dei repertori, attraverso la vocalità e la corporeità. La Direzione Didattica III Circolo ha sempre riconosciuto la valenza educativa e formativa della pratica musicale nella scuola. Un particolare significato, va attribuito all'organizzazione di questo attivo e sensibile Circolo che può da anni fregiarsi di possedere spazi musicali attrezzati corredati da un completo e ricco strumentario didattico Orff, tastiere, pianoforti ed aule accoglienti, spaziose e ben attrezzate. La nostra Direzione, contando sulla competenza musicale di specialisti interni al corpo docente e della collaborazione di Istituti ed associazioni musicali attive sul territorio, da anni è attiva nel campo delle pratiche musicali con progetti di musica e musicoterapia che utilizzano e sviluppano le metodologie Orff, Dalcroze, Kodaly, Willems, che si basano sul far musica attraverso la drammatizzazione sonora, l'ascolto attivo, il canto, lo strumentario didattico, il movimento corporeo, il teatro musicale, con una particolare attenzione a promuovere l'inclusione degli alunni diversamente abili, lasciando emergere al meglio le loro abilità e propensioni.

Il Ministero della Pubblica Istruzione ha intrapreso iniziative di rilancio della pratica musicale nelle scuole di ogni ordine e grado caldeggiando l'organizzazione, da parte di tutte le istituzioni scolastiche presenti sul territorio nazionale, di eventi musicali per festeggiare la "Settimana nazionale della musica a scuola" nonché l'attivazione di corsi e laboratori musicali. La Direzione Didattica III Circolo nella persona del suo Dirigente ha sempre sottolineato la valenza educativa e formativa della pratica musicale nella scuola. Un particolare significato, va attribuito all'organizzazione di questo attivo e sensibile Circolo che può da anni fregiarsi di possedere spazi musicali attrezzati corredati da un completo e ricco strumentario didattico Orff, tastiere, pianoforti ed aule accoglienti, spaziose e ben attrezzate. La nostra Direzione, contando sulla competenza musicale di specialisti interni al corpo docente e della collaborazione di Istituti ed associazioni musicali attive sul territorio, da anni è attiva nel campo delle pratiche musicali con progetti di musica e musicoterapia che utilizzano e sviluppano le metodologie Orff, Dalcroze, Kodaly, Willems, che si basano sul far musica attraverso la drammatizzazione sonora, l'ascolto attivo, il canto, lo strumentario didattico, il movimento corporeo, il teatro musicale, con una particolare attenzione a promuovere l'inclusione degli alunni diversamente abili, lasciando emergere al meglio le loro abilità e propensioni.

Coerentemente con le Indicazioni Nazionali per il curricolo gli obiettivi dei progetti sono quelli di

- promuovere il valore formativo della musica dal punto di vista critico, creativo, affettivo, relazionale e di educazione alla cittadinanza,
- promuovere la cultura musicale in una prospettiva di rete per alimentare il confronto e la collaborazione a livello istituzionale, professionale ed umano
- promuovere un uso alternativo del tempo libero.

### Riferimenti normativi

- Ministero Pubblica Istruzione nota 13 maggio 2007.
- Proposte Comitato Nazionale per l'Apprendimento pratico della musica.
- Indicazioni Nazionali per il Curricolo.



Il progetto "Spaziare nella musica" è destinato agli alunni di cinque anni della scuola dell'infanzia e "Leggere, scrivere, far di conto e...di canto" destinato agli alunni delle classi terze, quarte e quinte di scuola primaria.

<b>PROGETTO PROPEDEUTICA MUSICALE "SPAZIARE NELLA MUSICA"</b>	<b>PROGETTO CORO "IN...CANTO": "LEGGERE, SCRIVERE, FAR DI CONTO E ...DI CANTO"</b>
<ul style="list-style-type: none"> <li>- Attività ludico-motorie e canore.</li> <li>- esecuzioni canore e /o ritmico-motorie presso il teatro "Concordia" in occasione nei giorni 5 e 6 maggio 2010 all'interno dell'eco-musical del progetto continuità infanzia/primaria come occasione per i festeggiamenti della settimana nazionale della musica.</li> <li>- partecipazione a scambi di esperienze con altre sezioni di scuola dell'infanzia e primaria.</li> </ul>	<ul style="list-style-type: none"> <li>- Esecuzioni canore nell'ambito di eventi organizzati all'interno del circolo ( festività natalizie, settimana nazionale della musica, festa di fine anno, continuità, accoglienza)</li> <li>- esecuzioni canore presso il teatro "Concordia" nei giorni 5 e 6 maggio 2010 all'interno dell'eco-musical del progetto continuità infanzia/primaria come occasione per i festeggiamenti della settimana nazionale della musica e del saggio di fine corso.</li> <li>- esecuzioni presso centri diurni ed istituti di accoglienza per anziani.</li> <li>- la partecipazione ad eventuali concorsi canori</li> <li>- partecipazione a manifestazioni pubbliche, concerti di solidarietà, scambi di esperienze con altri cori di scuole primarie e medie.</li> </ul>

# Progetto "MENTORE"

**In collaborazione con l'Università di Macerata**  
(vedi allegato n. 11)

## Universit@Scuol@ccoglienza

L'accoglienza degli studenti tirocinanti trova la sua collocazione all'interno del "Progetto Mentore", sportello di consulenza organizzativa e di mediazione nell'ambito del tirocinio diretto per le scuole convenzionate con l'università di Macerata della Provincia di Ascoli Piceno.

A tal fine è stato siglato un accordo di rete tra il Terzo Circolo Didattico di San Benedetto del Tronto e l'Università di Macerata che intende offrire un servizio di scambio reciproco e di raccordo tra docenti supervisori ed insegnanti accoglienti in ordine alle attività di tirocinio da svolgere nelle scuole, per migliorare il servizio di accoglienza e avviare il monitoraggio delle esperienze di tirocinio diretto realizzate all'interno degli stessi istituti convenzionati.

### OBIETTIVI

- Correlare al meglio le modalità di accoglienza delle scuole al progetto formativo proprio di ciascun anno accademico .
- Coinvolgere gli insegnanti accoglienti nella definizione sempre più raffinata di percorsi di "affiancamento individuale" allo studente tirocinante o a gruppi di studenti.
- Permettere l'emersione di buone pratiche didattiche per la valorizzazione delle competenze professionali dei docenti accoglienti e, contestualmente, per la crescita della capacità pratica in classe/sezione dei tirocinanti.
- Rendere visibili i percorsi più significativi svolti, presentandoli sia online, (nello spazio da creare nel sito della facoltà) sia all' interno delle scuole convenzionate dove è stato effettuato il tirocinio.

LE FASI			
FAR OSSERVARE	ASSISTERE	FORNIRE	DIMINUIRE
il maestro accogliente mostra come fare e mette lo studente in condizione di essere imitato.	il maestro accogliente agevola il lavoro del tirocinante, interviene secondo le necessità, dirige l' attenzione su un aspetto, fornisce feedback.	il maestro accogliente offre un sostegno in termini di stimoli e di risorse; pre- imposta il lavoro.	il maestro accogliente progressivamente "dissolve" il supporto fornito per lasciare via via maggiore autonomia e un crescente spazio di responsabilità al tirocinante.
SOGGETTI COINVOLTI			
REFERENTE PROGETTO Prof. ELVIRA CAPPELLI	TIROCINANTE	DOCENTE ACCOGLIENTE SCUOLA INFANZIA	DOCENTE ACCOGLIENTE SCUOLA PRIMARIA
INCONTRI ORGANIZZATIVI			
INCONTRO INIZIALE	INCONTRO MEDIO TERMINE	INCONTRO FINALE	

**CONTATTI: Facoltà di scienze della formazione primaria – Università di Macerata**  
[www.inimc.it](http://www.inimc.it)

## Progetto "GIOCOSPORT": SPORT...MANIA

(vedi allegato n. 4)

Il progetto del laboratorio "Sport...mania" ha quale finalità principale, l'avviare un percorso di educazione motoria e sportiva nella scuola primaria, volta a creare un percorso di benessere psico - fisico.

Attraverso il corpo, evolvono sia i processi fisici e fisiologici, sia quelli dello sviluppo e della maturazione di tutte le sfere della persona, che vanno da quella sociale a quella affettivo-motivazionale.

La scuola si fa promotrice di un approccio allo sport, dal quale i ragazzi potranno trarre benefici per la loro crescita psico-fisica.

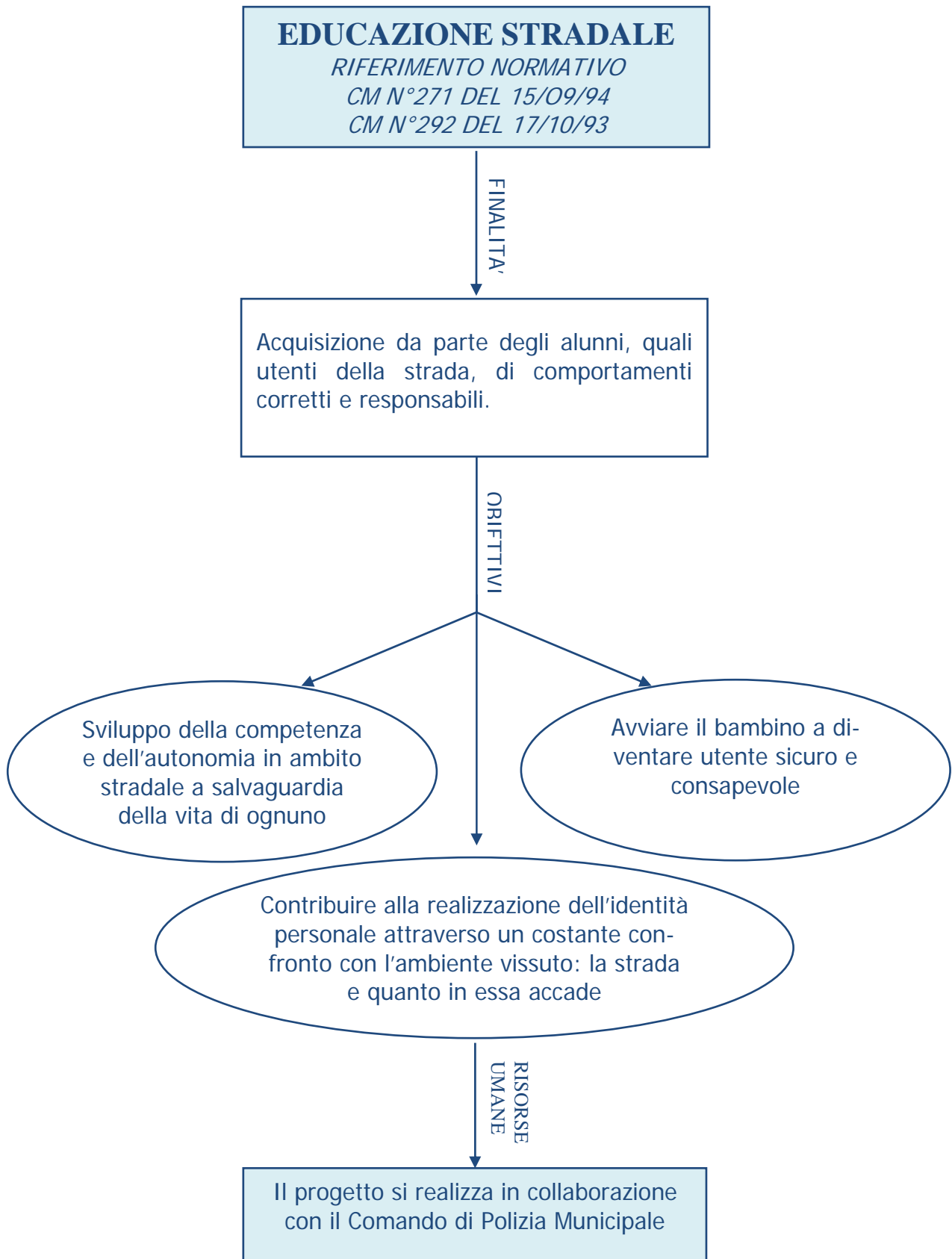
Nella nostra realtà sociale, purtroppo, non tutti i bambini possono usufruire di una sana attività motoria; la scuola, come principale agenzia educativa, deve farsi carico di ciò e sopperire a tali mancanze anche attraverso il Piano di Offerta Formativa.

Il progetto propone il coinvolgimento e la collaborazione di importanti Agenzie Istituzionali operanti sul territorio: Comune di S. Benedetto del Tronto, Coni, Asur n.12 Marche, F.I.S.O. MARCHE, MAIL EXPRESS .

### ATTIVITÀ

<b>Attività di: Laboratorio Giosport</b>	<p>Tutte le classi del Circolo 1 ora a settimana Novembre 2009 saranno affiancate da un esperto Coni .</p> <p>Associazione Volley MAIL EXPRESS</p>	<p>Nel mese di Maggio si svolgeranno le manifestazioni Giosport nei rispettivi plessi per le classi 1<sup>^</sup>-2<sup>^</sup>-3<sup>^</sup>-4<sup>^</sup>. Per le classi quinte la manifestazione si svolgerà presso il campo di atletica.</p> <p>Un ora di volley a settimana per le classi IV e V dei plessi Piacentini e Marchegiani.</p>
<b>Gioco scacchi</b>	<p><i>Classi:</i> Terze/quarte/quinte Di tutto il circolo. Tot. 21 classi</p>	<p>Un'ora ogni quindici giorni per le classi terze. Due ore ogni quindici giorni per le classi quarte. Un'ora ogni quindici giorni per le classi quinte. A partire da Gennaio 2010, con la collaborazione della F.I.S. (Federazione Scacchistica Italiana ), nella persona del Sig. Gabriele Cardelli.</p> <ul style="list-style-type: none"> <li>- Partecipazione al torneo di intercicolo di fine anno.</li> </ul>

		<ul style="list-style-type: none"> <li>- Partecipazione al torneo provinciale.</li> <li>- Organizzazione di una manifestazione finale.</li> </ul> <p>Campionati europei.</p>
<b>Educazione stradale</b>	Tutte le classi da alcuni anni sono coinvolte in un progetto atto a stimolare la cultura della sicurezza a scuola, attraverso situazioni proposte dai vigili all'interno delle classi.	Patrocinato dal Comando dei Vigili Urbani di S Benedetto "Concorso grafico pittorico" .
<b>Educazione alimentare e alla salute</b>	<p>Sorveglianza ed educazione alimentare, riscoperta e valorizzazione dei prodotti del territorio. Le classi terze e quinte.</p> <p>Classi IV scuola primaria Bice Piacentini</p>	<p>Dal MPI "missione salute "iniziative atte ad influenzare un corretto stile di vita .</p> <ul style="list-style-type: none"> <li>• Le arance per la vita (vendita ).</li> <li>• Dal MPI "Giornata nazionale del benessere dello studente "</li> <li>• Incontri con operatori ASUR 12 sull'alimentazione.</li> <li>• Progetto: OKKIO ALLA SALUTE</li> <li>• Progetto "<b>Peso degli zaini scolastici e mal di schiena: un tentativo di risposta educativa e tecnologica</b>" (Asur 12 – UMEE)</li> </ul>
<b>Gioia Mathesis</b>	Tutte le classi dall' infanzia alla primaria per adesione.	Prova di abilità matematica da effettuarsi nel mese di febbraio.



# MANIFESTAZIONI – INIZIATIVE IN RETE – EVENTI

## 1. OGNI ANNO VERRANNO DEDICATE 5 GIORNATE AI TEMI FONDAMENTALI DEL PROGETTO ECO SCHOOLS FEE ITALIA:

- ✓ GIORNATA DELLA RACCOLTA DIFFERENZIATA
- ✓ GIORNATA DEL VERDE
- ✓ GIORNATA DEL RISPARMIO IDRICO
- ✓ GIORNATA DEL RISPARMIO ENERGETICO
- ✓ GIORNATA DELLA MOBILITÀ SOSTENIBILE (BIMBIBICI)

## 2. INIZIATIVA “NON TI SCORDAR DI ME” LEGAMBIENTE: Marzo 2010

## 3. “PAESAGGIO ACQUA E SABBIA” RISERVA SENTINA: (solo classi terze)

- ✓ LEZIONE DI ESPERTI,
- ✓ VISITA GUIDATA ,
- ✓ CONCORSO GRAFICO PITTORICO-LETTERARIO

## 4. SETTIMANE UNESCO DI EDUCAZIONE ALLO SVILUPPO SOSTENIBILE:

### 09 – 15 NOVEMBRE 2009: “Città e cittadinanza”:

- ✓ Mostra nei plessi sull’Ambiente con lavori degli anni scolastici precedenti.
- ✓ Inaugurazione isole ecologiche: nella scuola dell’infanzia e nella scuola primaria (classi prime).
- ✓ Visione dello spot: “Io riciclo”.
- ✓ Consegna alle famiglie dell’ecobolario realizzato dal comune

### 22 – 29 NOVEMBRE 2009: “Riduzione dei Rifiuti”.

- ✓ **Scuola infanzia:** Lezioni tenuti dall’Agriservis sul latte alla spina;
- ✓ **Scuola primaria** “Laboratorio di riuso creativo: Occhio del Riciclone”: a cura di esperti destinato ad una classe della scuola primaria. Manifestazione in piazza per alunni e famiglie collegata al laboratorio.

## 5. PICENAMBIENTE:

- “PROGETTO RICICLASINANDO”: PER LA SCUOLA PRIMARIA da definire.

## 6. CARNEVALE SAMBNEDETTESE e CONCORSO GRAFICO PITTORICO

## 7. CONCORSO PREMIO LETTERARIO MASSIMO DE NARDIS (SUL MARE).

## 8. PARTECIPAZIONE ALLA FIERA DI PRIMAVERA.

## 9. NEL MESE DI MAGGIO SI SVOLGERANNO LE MANIFESTAZIONI GIOCOSPORT.

## 10. DAL 4 AL 9 GIUGNO 2010 PALAZZINA AZZURRA. SETTIMANA DI ESPOSIZIONE E SPETTACOLI PER LA CONCLUSIONE DEL PROGETTO TRIENNALE “SCUOLA AMICA IN UNA CITTÀ D’A...MARE”

## 11. PARTECIPAZIONE AL TORNEO DI SCACCHI PROVINCIALE E DI INTERCIRCOLO A FINE ANNO.

- ✓ **GIORNATA DELL’ACCOGLIENZA:** per gli alunni iscritti al primo anno della scuola dell’infanzia e della scuola primaria. Prima settimana di giugno.
- ✓ **19 DICEMBRE 2009** – CERIMONIA CONSEGNA BANDIERA VERDE (Teatro Concordia)
- ✓ **PERCORSO DIDATTICO SUGLI “animali”** ORGANIZZATO dall’ARCA ed Ente Comunale (interventi di esperti ,cinofili, veterinari) e CONCORSO grafico pittorico
- ✓ VISITE GUIDATE AI GIARDINI TEMATICI DEL LUNGOMARE.
- ✓ PERCORSO DIDATTICO **AGRO SERVICE** SUL LATTE ALLA SPINA (Scuola dell’infanzia)

- ✓ **PROGETTO DALL'ACQUA PER L'ACQUA:** raccolta di tappi di plastica nelle isole ecologiche a scopo umanitario. [www.cmsr.org](http://www.cmsr.org)

## **GIORNATE NAZIONALI**

- ✓ **2 OTTOBRE 2009** - GIORNATA NAZIONALE DEI NONNI. Legge 31 Luglio 2005 n. 159
- ✓ **DALL'1 AL 7 OTTOBRE 2008** - SETTIMANA INTERNAZIONALE DELLA PACE
- ✓ **4 OTTOBRE 2009** – GIORNATA NAZIONALE DELLA PACE, DELLA FRATERNITÀ E DEL DIALOGO  
Legge 10 Febbraio 2005 n. 24
- ✓ **20 NOVEMBRE 2009** – GIORNATA INTERNAZIONALE PER I DIRITTI DELL'INFANZIA E DELL'ADOLESCENZA.
- ✓ **10 DICEMBRE** - «GIORNATA DELLE MARCHE ».
- ✓ **FESTA DI NATALE.** Momento interculturale.
- ✓ **27 GENNAIO 2010** – GIORNATA DELLA MEMORIA.
- ✓ **10 FEBBRAIO 2010** - “GIORNATA DEL RICORDO FOIBE”.
- ✓ **24 MARZO 2010** – GIORNATA NAZIONALE PER LA PROMOZIONE DELLA LETTURA
- ✓ **2 – 8 MAGGIO 2010** – SETTIMANA NAZIONALE DELLA MUSICA
- ✓ **2 GIUGNO 2010** – “FESTA DELLA REPUBBLICA”.

## **CONCORSI SU LIBERA ADESIONE DELLE CLASSI**

- ✓ **SPAZIO AMBIENTE:** C'era una foglia...Una fiaba dedicata all'Ambiente e all'intercultura.  
[www.spazioambiente.org](http://www.spazioambiente.org)
- ✓ **COOP** In ogni plesso sarà consegnato un depliant con la scheda di adesione.
- ✓ **SCUOLA AMBIENTE LABORATORIO INFEA REGIONE MARCHE: 3<sup>a</sup> annualità: “CITTÀ e CITTADINANZA”** Scadenza **30.10.2009**
- ✓ **CONCORSO EUROPEO BIMBIBICI FEE ITALIA:** La mia città in bici: come è adesso come vorrei fosse domani”.(MOBILITÀ SOSTENIBILE: BICICLETTE) [www.bimbibici.it](http://www.bimbibici.it)
- ✓ **LE COSE CAMBIANO SE...** Ministero Pubblica Istruzione-Ministero dell'Ambiente e del Mare. (Firmata la Carta d'intenti Nazionale SCUOLA AMBIENTE LEGALITÀ)  
[www.portale dello studente.it](http://www.portale dello studente.it) **INFANZIA - PRIMARIA**
- ✓ **CONCORSO GREEN CROSS: “IMMAGINI PER LA TERRA” dal tema “Noi giovani reporter del cambiamento climatico: la terra cambia e noi?”**Scadenza **31 Marzo 2010** -[www.greencross.it](http://www.greencross.it)
- ✓ **CONCORSO GRAFICO PITTORICO PATROCINATO DAL COMANDO DELLA POLIZIA MUNICIPALE DI SAN BENEDETTO.**

*ALTRI CONCORSI potranno essere CONSIDERATI NEL CORSO DELL'ANNO SCOLASTICO attraverso circolari, informative varie, consultazione di siti ambientali come: [www.feeitalia.org/](http://www.feeitalia.org/) [www.legambiente.it](http://www.legambiente.it) /[www.greencrossitalia.it](http://www.greencrossitalia.it) /[www.pubblica.istruzione.it](http://www.pubblica.istruzione.it);*

## **SOMMARIO:**

MISSION - VISION	pag. 02
PREMESSA	pag. 03
CARATTERISTICHE DEL TERRITORIO	pag. 05
IDENTITÀ DEL CIRCOLO	pag. 06
ORGANIZZAZIONE DEL CIRCOLO	pag. 07
<b>RAPPORTI CON IL TERRITORIO</b>	pag. 08
SPORTELLI DI ASCOLTO PSICOPEDAGOGICO	pag. 09
<b>AUTONOMIA ORGANIZZATIVA</b>	pag. 10
ORGANICO FUNZIONALE DI CIRCOLO	pag. 10
TEMPO SCUOLA – ORGANIZZAZIONE DEL CIRCOLO	pag. 11
PRESENZA ALUNNI – SEZIONE PRIMAVERA	pag. 13
PROTOCOLLO ACCOGLIENZA ALUNNI STRANIERI	pag. 15
PROGRAMMA ATTIVITÀ FUNZIONALI ALL'INSEGNAMENTO	pag. 18
INCONTRI SCUOLA FAMIGLIA – PATTO FORMATIVO	pag. 18
ORGANIGRAMMA	pag. 19
RISORSE PROFESSIONALI: COLLABORATORI D.S. – FUNZIONI STRUMENTALI	pag. 21
LE COMMISSIONI	pag. 23
ORGANIZZAZIONE SERVIZI AMMINISTRATIVI	pag. 24
ATTIVITÀ DI FORMAZIONE	pag. 25
ACCORDO DI RETE TRA SCUOLE	pag. 27
PRINCIPI E FINALITÀ DELLA SCUOLA	pag. 28
INTEGRAZIONE SCOLASTICA	pag. 29
<b>PROGRAMMAZIONE CURRICOLARE ED EXTRA CURRICOLARE</b>	pag. 33
<b>SCUOLA DELL'INFANZIA</b>	
IL PROGETTO ORGANIZZATIVO	pag. 34
PIANI PERSONALIZZATI DELLE ATTIVITÀ EDUCATIVE	pag. 35
IL PROGETTO EDUCATIVO	pag. 36
PERCORSO FORMATIVO ANNUALE	pag. 37
<b>SCUOLA PRIMARIA</b>	
IL PROGETTO EDUCATIVO	pag. 38
GLI INSEGNAMENTI	pag. 39
LE EDUCAZIONI	pag. 40
I LABORATORI	pag. 41
PIANI DI STUDIO PERSONALIZZATI	pag. 42
IL DOCUMENTO DI VALUTAZIONE	pag. 43
INDICATORI DI QUALITÀ	pag. 44
ORGANIZZAZIONE DEI PIANI DI STUDIO	pag. 46
MODALITÀ DIDATTICHE E RELAZIONALI	pag. 46
PER LA VALUTAZIONE – CRITERI PER LA DETERMINAZIONE DEI VOTI	pag. 47
INVALSI	pag. 48
ABILITÀ E CONOSCENZE	pag. 49
ATTIVITÀ OPZIONALI DEL CIRCOLO	pag. 55
LABORATORIO SCACCHI	pag. 57
PROGETTO "SCUOLA SICURA"	pag. 58
ORGANIZZAZIONE VIAGGI D'ISTRUZIONE	pag. 59
I NOSTRI PROGETTI	pag. 61
MANIFESTAZIONI – INIZIATIVE IN RETE - EVENTI	pag. 77



GIORNATE NAZIONALI  
CONCORSI SU LIBERA ADESIONE  
SOMMARIO

pag. 78  
pag. 78  
pag. 79